



KORPELA

VUOSIKERTOMUS 2025

Sisältö

Toimitusjohtajan katsaus	3
Kuntayhtymäkonsernin hallinto	6
Henkilöstö	7
Ympäristöasiat	8
Arvio todennäköisestä tulevasta kehityksestä	8
Palvelujen myynti ja hinnoittelu	9
Ulkoisen ja sisäisen valvonta sekä riskienhallinta	9
Säännöt ja ohjeet	11

Tilinpäätös

Kuntayhtymäkonserni	12
Kuntayhtymä	15
Verkko Korpela Oy	18
Korpelan Energia Oy	24

Vuosikertomuksen tilinpäätöksessä ei ole kaikkia kirjanpitolain 3. luvun 1. §:n mukaisessa tilinpäätöksessä esitettäviä tietoja.

Korpelan Voima kuntayhtymäkonserni

Emoyhtiö:

Korpelan Voima kuntayhtymä

Konsernipalvelut, omaisuuden hallinta

Tytäryhtiöt:

Korpelan Energia Oy

Sähkön hankinta ja myynti

Verkko Korpela Oy

Sähkönsiirto ja verkostourakointi



PL 13 (Junkalantie 15), 69101 Kannus,

Puh. 06 874 7311

www.korpelavoima.fi



Toimitusjohtajan katsaus

Kuntayhtymän toimitusjohtajana aloitti 01.04.2025 Mika Konu. Kuntayhtymän operatiivisessa toiminnassa ei ollut merkittäviä muutoksia. Korpelan Voima kuntayhtymän liiketoiminta ja sen tytäryhtiöiden liiketoiminta oli vahvaa muuttuvassa toimintaympäristössä vuonna 2025.

Korpelan Energia Oy:n sähkömyynti kehittyi vuoden 2025 kevään aikana negatiivisesti mitaten sopimusmäärällä, mutta heinäkuusta sopimusmäärä kasvoi koko vuoden loppuun saakka, ja sopimusmäärä oli vuoden lopussa suurempi kuin vuoden 2025 alussa. Sähköntuotanto osuutemme ovat lähes hiilineutraaleja vuoden 2026 alkaessa.

Verkko Korpelan siirtotuotot ja siirrettävän energian määrä laskivat vuonna 2025 verrattuna vuoteen 2024. Vuoden 2025 aikana liittymismaksut nousivat merkittävästi, mikä kertoo verkkoalueen aktiviteetin lisääntymisestä tuleville vuosille. Vuoden 2025 kesäkuussa aloitettu älykkäiden sähkömittareiden uudistaminen on merkittävä investointiprojekti, joka jatkuu vuoden 2026 vuoden loppuun. Mittareiden vaihdossa pääsimme vuodelle 2025 asetettuun tavoitteeseen.

Korpelan Voima kuntayhtymä

Korpelan Voima kuntayhtymä vuokraa omistamaansa sähköverkkoa Verkko Korpelalle ja tuottaa konsernipalveluja kaikille tytäryhtiöilleen. Merkittävä osa kuntayhtymän toimintatuotoista muodostuu Verkko Korpelan maksamasta sähköverkkovuokrasta, sekä hallintopalve-

luiden myymisestä. Kuntayhtymän toimintatulot olivat 7,3 milj. euroa (7,8). Toimintakate oli 4,7 milj. euroa (4,9), vuosikate 4,6 milj. euroa (9,7) ja tilikauden ylijäämä 1,2 milj. euroa (5,0).

Yhtymän omavaraisuusaste palautuskelpoiset liittymismaksut huomioiden oli 76 % (73 %).

Korpelan Energia Oy:n sähkökauppa

Korpelan Energian liikevaihto oli 12,3 milj. euroa (16,7), liiketulos -0,01 milj. euroa (1,34) ja tilikauden voitto oli 0,48 milj. euroa (1,9). Yhtiön omavaraisuusaste oli 51,9 % (49,6).

Korpelan Energian taloudellinen asema oli vuonna 2025 vakaata, ja sen omavaraisuusaste kasvoi suotuisasti sekä velkaantumisaste pieneni edelleen. Korpelan Energia Oy:n tilikauden tulokseen vaikuttivat merkittävästi sähköenergian suojauskaupan negatiivinen tulos, sekä Q1/2025 varsin leuto sää ja matala Spot-hinta vuonna 2025.

Korpelan Energia Oy:n investoinnit vuonna 2025 olivat 210 576,32 euroa.

Verkko Korpela Oy:n verkkoliiketoiminta

Verkko Korpela Oy vuokraa liiketoimintansa suorittamista varten Korpelan Voima kuntayhtymän omistaman jakeluverkko-omaisuuden. Jakeluverkkotoiminnan lisäksi yritys tuottaa Korpelan Energia Oy:lle vesivoimatoimintaan liittyviä palveluja. Vuosi 2025 oli yhtiön 19. toimintavuosi.

Verkko Korpelan jakelualue sijaitsee Kannuksen, Tohollammin, Sievin, Kalajoen Himangan ja Raution, Kaustisen, Halsuan sekä Kokkolan Kälviän, Lohtajan ja Ullavan alueel-

la, lisäksi verkkoalueella on osia Vetelin, Kruunupyyn sekä Ylivieskan alueella. Verkkoa on yhteensä 3 761 km, josta ilmajohtoa on 2 167 km ja maan alla kulkevaa johtoa 1 594 km. Uusia liittymiä rakennettiin vuoden 2025 aikana 57 kappaletta ja vanhoja käyttämättömiä liittymiä purettiin 60 kappaletta.

Verkko Korpela Oy:n hallinnoimassa jakeluverkossa välitettiin sähköenergiaa vuoden 2025 aikana yhteensä noin 300 GWh. Edellisvuotena sähköenergiaa välitettiin noin 312 GWh.

Verkko Korpelan liikevaihto oli 17,9 milj. euroa (18,7), mistä sähkösiirron osuus oli 11,9 miljoonaa euroa (12,1). Liikevoitto oli -0,4 milj. euroa (0,5) ja tilikauden voitto oli -0,5 milj. euroa (0,4). Yhtiön omavaraisuusaste palautuskelpoiset liittymismaksut huomioiden oli 17,5 % (22,1 %). Yhtiön tulokseen vaikutti merkittävästi Hannes-myrskyn aiheuttamat merkittävät vahingot verkkoalueellamme ja myrskyn johdosta maksetut vakiokorvaukset. Yhtiön tulokseen vaikutti myös Fingridin siirtomaksujen merkittävä nousu verraten vuoteen 2024.

Energiavirasto on jakanut julkaisuissaan jakeluverkko-yhtiöt toimintaympäristön piirteiden kuten asukastiheyden mukaan karkeasti kolmeen ryhmään: kaupunkimaisiin, taajamamaisiin ja haja-asutusmaisiiin yhtiöihin. Verkko Korpela Oy:n viiteryhmä tässä jaottelussa on haja-asutusalue, joten on perusteltua vertailla asiakkaiden keskeytysaikoja myös muihin haja-asutusalueen verkkoyhtiöihin.

Vuoden 2025 keskeytysaikoja pidensi merkittävästi verkkoalueellamme 27.12.2025 vaikuttanut Hannes-myrsky. Myrsky aiheutti keskeytyksiä koko verkkoalueellamme, etenkin rannikkoseudulla.

Verkko Korpelan kuntayhtymälle sähköverkko-omaisuuteen liittyvä myynti oli 3,8 milj. euroa (5,9). Investoinnit painottuivat sähköverkon uusimiseen sekä uuden sukupolven älykkäiden sähkömittareiden vaihtamiseen.

Kiitän kuluneesta vuodesta asiakkaita, yhteistyökumppaneita, Korpelan Voiman työntekijöitä ja kuntayhtymän sekä tytäryhtiöiden hallitusten ja valtuuston jäseniä.

Mika Konu
toimitusjohtaja

Verkko Korpelan keskeytysajat asiakkaille (tuntia/vuosi)

Vuosi	Verkko Korpela tuntia/vuosi/asiakas	Haja-asutusalue tuntia/vuosi/asiakas	Suomen keskiarvo tuntia/vuosi/asiakas
2020	0,99	2,56	1,38
2021	0,77	1,40	0,81
2022	0,82	1,77	0,89
2023	1,37	1,44	0,79
2024	1,09	1,44	0,92
2025	8,77	Ei tiedossa julkaisuhetkellä	Ei tiedossa julkaisuhetkellä

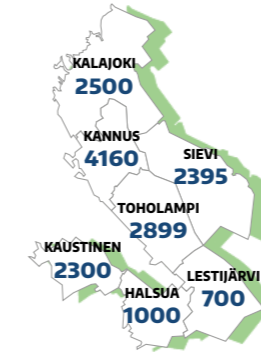
Verkko Korpelan häiriökeskeytykset kpl/vuosi

Vuosi	Sääolosuhteet	Eläimet	Ihmisen varomattomuus	Rakenne ja työviat	Tuntematon	Yhteensä
2020	102	6	58	56	19	241
2021	40	9	34	34	12	129
2022	52	5	16	36	9	118
2023	51	5	12	17	18	103
2024	70	0	12	22	20	124
2025	99	5	10	25	14	153

KORPELAN VOIMA -KONSERNIN

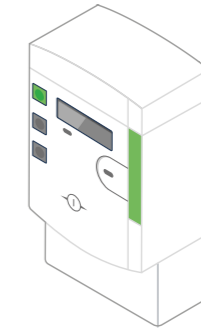
Vuosi 2025 lukuina

JÄSENKUNTIEN OSUDET



Korpelan Voima -konsernin omistaa seitsemän kartassa näkyvää kuntaa, joiden osuudet näkyvät kartalla.

SÄHKÖMITTARIUUDISTUS



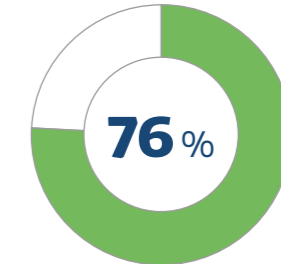
Vuosien 2025 ja 2026 aikana vaihdamme kaikki jakeluverkkoalueemme sähkömittarit, joita on yhteensä noin 21 000 kpl.

LIKEVAIHTO



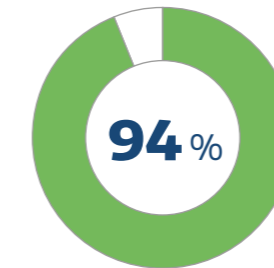
Korpelan Voima -konsernin liikevaihto oli noin 26,5 milj. euroa.

OMAVARAISUUSASTE



Korpelan Voima -konsernin omavaraisuusaste oli 76 %

HIILINEUTRAALIUSASTE



Vuonna 2026 hiilineutraaliusaste tulee olemaan noin 98 %:a koko tuotannostamme.

HENKILÖSTMÄÄRÄ



Korpelan Voima -konsernin vakinaisen, kokopäiväisen henkilöstön määrä

Yhtymähallituksen toimintakertomus 2025

Yhtymävaltuusto

Korpelan Voima kuntayhtymän perussopimuksen 10 §:n mukaisesti yhtymävaltuusto kokoontui vuoden 2025 kaksi kertaa kevät ja syyskokouksiin. Yhtymävaltuuston kokouksia edelsi valtuustoseminaarit, joissa toimiva johto esitteli yhtymävaltuutetuille ajankohtaisia asioita Korpelan Voima -konsernin operatiiviselta puolelta.

Perussopimuksen 4 §:n mukaisesti yhtymävaltuutettujen toimikausi on kuntavaalikausi. Vuoden 2025 ollessa kuntavaalivuosi, Korpelan Voiman omistajakuntien kunnanhallitukset valitsivat Korpelan Voimalle uudet yhtymävaltuutetut. Uusina yhtymävaltuutettuina aloitti 11, kun vanhoina yhtymävaltuutettuina jatkoi 10 luottamushenkilöä. Syyskokouksessa yhtymävaltuuston uudeksi puheenjohtajaksi valittiin Seppo Hihnala ja varapuheenjohtajaksi Veli-Matti Hotakainen.

Yhtymähallitus

Perussopimuksen 11 §:n mukaan kuntayhtymällä on hallitus, johon kuuluu vähintään viisi jäsentä ja enintään yksi kustakin jäsenkunnasta. Hallituksen jäsenten toimikausi alkaa, kun yhtymävaltuusto on valinnut uuden hallituksen ja jatkaa, kunnes yhtymävaltuusto on valinnut uuden hallituksen.

Perussopimuksen 7 §:n mukaan yhtymävaltuusto valitsee hallituksen jäsenet ja varajäsenet. Yhtymävaltuusto valitsi syyskokouksessaan 26.11.2025 17 §:ssä uudet yhtymähallituksen jäsenet, varajäsenet sekä puheenjohtajiston.

Yhtymähallituksessa läsnäolo-oikeutettuja ovat yhtymävaltuuston puheenjohtaja ja varapuheenjohtaja. 26.11.2025 asti yhtymävaltuuston puheenjohtajana toimi Jouni Koskinen ja yhtymävaltuuston varapuheenjohtajana Seppo Hihnala.

Korpelan Voima kuntayhtymän yhtymähallitus 1.1.–26.11.2025

Jäsen	Varajäsen	Kunta
Piia Rautiola, puheenjohtaja	Janne Kivioja	Kannus
Ville Suomala, varapuheenjohtaja	Raija Potila	Toholampi
Tina Sulkakoski	Marko Rahkonen	Kaustinen
Annu Pärkkä	Terhi Kangas	Sievi
Marko Meriläinen	Mira Kukkola	Halsua
Eija Pahkala	Hannu Rantala	Kalajoki
Jukka-Pekka Tuikka	Susanna Tuikka	Lestijärvi

Korpelan Voima kuntayhtymän yhtymähallitus 26.11.2025 alkaen

Jäsen	Varajäsen	Kunta
Piia Rautiola, puheenjohtaja	Vesa-Matti Viirre	Kannus
Ville Suomala, varapuheenjohtaja	Raija Potila	Toholampi
Juha A. Kauppinen	Katri Puumala	Kaustinen
Terhi Kangas	Janne Huhtala	Sievi
Marko Meriläinen	Mira Kukkola	Halsua
Fanni Pönttiö	Eija Pahkala	Kalajoki
Jukka-Pekka Tuikka	Tapio Tuikka	Lestijärvi



Lokakuun alussa 2025 pidettiin koko talon voimin reippailupäivä raivaamalla ja siistimällä Korpelan padon ja voimalaitoksen alueen ympäristöä.

Henkilöstö

Vakinainen kokopäiväinen henkilöstö 31.12.	2025	2024	Henkilöstö keskimäärin	2025	2024
Korpelan Voima kuntayhtymäkonserni	48	47	Korpelan Voima kuntayhtymäkonserni	53	49
Korpelan Voima kuntayhtymä	17	15	Korpelan Voima kuntayhtymä	17	17
Verkko Korpela Oy	27	28	Verkko Korpela Oy	32	28
Korpelan Energia Oy	4	4	Korpelan Energia Oy	4	4

Henkilöstömäärän keskiarvoon sisältyy vakinaisen kokopäiväisen henkilöstön lisäksi osapäivätyöntekijät, harjoittelijat ja muut tilapäisissä ja määräaikaisissa työsuhteissa olevat henkilöt. Konsernissa maksettiin palkkoja ja palkkioita kokonaisuudessaan 2 694 939,10 euroa.

Vuosi 2025 on ensimmäinen vuosi, kun Korpelan Voima konsernissa laadittiin henkilöstötilinpäätös. Henkilöstötilinpäätös kuvaa Korpelan Voima konsernin henkilöstövoimavaroja ja niissä tapahtuvia muutoksia kalenterivuoden aikana. Henkilöstötilinpäätöksessä tarkastellaan henkilös-

töä sen määrän, rakenteen ja hyvinvoinnin näkökulmista sekä annetaan tietoa muun muassa yhteistyöstä työterveyshuollon kanssa ja käytössä olevista työhyvinvoinnin eri tukimuodoista.

Henkilöstötilinpäätös toimii myös välineenä jatkuvalla kehittämiselle. Sen avulla tunnistamme vahvuuksia ja kehityskohteita sekä suuntaamme toimenpiteitä, joilla edistämme henkilöstön hyvinvointia, osaamisen kehittymistä ja työssä jaksamista muuttuvassa toimintaympäristössä.

Ympäristöasiat

Korpelan Voiman strategiassa vuosille 2022–2025 asetettiin tavoitteeksi laatia selkeä ja tavoitteellinen tiekartta uusiutuvan energian lisäämiseksi siten, että Korpelan Voiman tuottama sähkö on hiilineutraalia vuonna 2025. Strategiakauden ensimmäisenä vuonna 2022 sähköntuotantomme oli 88 %:sti hiilineutraalia ja viimeisenä vuonna 2025 hiilineutraaliusaste oli 94 %:a. Positiivinen kehitys jatkuu vuonna 2026, kun hiilineutraaliusaste tulee olemaan noin 98 %:a koko tuotannostamme.

Varsinais-Suomen ELY-keskus hyväksyi Korpelan vesivoimalaitoksen kalatien kalataloussuunnitelman vuosiksi 2025–2029. Suunnitelmaan kuului, että vuonna 2025 kalatietä valvottiin kahdella kameralla. Kalatien alapäähän sijoitetulla kameralla tehtiin havaintoja yhteensä 31 ja yläpäähän sijoitetulla kameralla 56. Seurantaa hoidetaan vuonna 2026 myös kahdella kameralla.

Verkko Korpelan sähkömittareiden uudistusprojekti käynnistyi kesäkuun alussa 2025. Sähkömittareiden ja niihin liittyvien luentopalvelujärjestelmien toimittajaksi valittiin kilpailutuksen kautta Landis+Gyr. Kuvassa vasemmalla käyttöpäällikkö Juho Polso Verkko Korpela Oy:stä sekä toimitusjohtaja Tommi Österberg, Landis+Gyr Oy:stä.





Vuonna 2024 käynnistetty hanke, jonka tarkoituksena on purkaa vanhat betonirakenteet joen pohjasta Toholammilla sijaitsevasta Parkkikoskesta. Museovirasto on puoltanut hanketta. Vuonna 2025 hanketta ei pystytty edistämään, koska hankkeen toteutukselle ei saatu aluehallintovirastolta lupaa.

Arvio tulevan jakson kehityksestä

Korpelan Energian toimintavuosi on käynnistynyt positiivisissa merkeissä, myynti on alkuvuodesta 2026 ollut ennätysmääräistä. Markkinointikanavat rakentuvat vuonna 2026 somemainonnan, hintavertailusivustojen ja paikallisen näkyvyyden varaan. Paikallista näkyvyyttä verkkoalueellamme hoidetaan viime vuonna aloitetun kaltaisesti osallistumalla paikallisiin tapahtumiin ja paikallista näkyvyyttä kasvatetaan myös säännöllisellä esilläololla.

Verkko Korpelan vuosi 2026 on alkanut muutoksen merkeissä. Alkaneen vuoden merkittävin investointi tulee olemaan sähkömittareitten vaihtoprojekti, joka kestää vuoden 2026 loppuun. Yhteensä mittareita on vaihdettava noin 21 000 kpl.

Hannes-myrskyn aiheuttamat vahingot ja niiden korjaaminen ovat aiheuttaneet muiden töiden viivästyistä. Kylmä alkuvuosi 2026 sekä vuoden 2025 aikana rakennetut uudet suuret liittymät tulevat vaikuttamaan vuoden 2026 aikana siirtomäärän kasvuna.



Asiakaspäivää vietimme pääkonttorillamme perjantaina 23.5.2025.

Palvelujen myynti ja hinnoittelu

Strategian mukaisesti Korpelan Voima konsernin tuottama taloudellinen hyöty jaetaan suoraan asiakkaille edullisten hintojen kautta. Konsernin sähkönsiirtohinnot ovat vuodesta toiseen Suomen edullisimpien maaseutuyhtiöiden joukossa. Edullisten sähkönsiirtohintojen tavoite tullaan täyttämään myös tulevana vuotena.

Ulkoinen ja sisäinen valvonta sekä riskienhallinta

Arvio merkittävistä riskeistä ja epävarmuustekijöistä

Liiketoiminnan riskit jakautuvat strategiaan riskien, henkilö- ja tapaturmariskeihin, toiminnallisiin ja taloudellisiin

riskeihin, omaisuusriskeihin ja ympäristöriskeihin. Keskeisimpien riskien realisoiduminen voi vaikuttaa konsernin kilpailukykyyn, talouteen, energiahuollon toimintavarmuuteen ja konsernin toimilupiin.

Toimialan luonteen takia tapaturmariski on suuri, josta syystä työturvallisuuteen ja ensiaputaitoihin panostetaan jatkuvasti. Samoja turvallisuuskäytäntöjä edellytetään myös ulkopuolisilta sopimusosapuolilta. Ammattimaisesti toimivien henkilöiden käytettävyyden kriittinen tekijä. Henkilöriskejä hallinnoidaan osaamista vastaavilla toimenkuvilla, perehdyttämisellä, palvelutuotannon ostolla ja vakuutuksin.

Omaisuusriskejä hallinnoidaan kunnossapitotoimilla, vakuutuksilla ja valvonnalla. Taloudellisia ja toiminnallisia riskejä hallinnoidaan prosesseilla, tehtäväkierroilla ja prosessikohtaisilla seurantamenetelmillä.

Selonteko sisäisen valvonnan ja riskienhallinnan järjestämisestä

Korpelan Voima kuntayhtymän hallintosäännön 47–49 §:n mukaan kuntayhtymän hallinnon ja talouden valvonta järjestetään niin, että ulkoinen ja sisäinen valvonta yhdessä muodostavat kattavan valvontajärjestelmän. Konserniohjeen 6 §:n ja kuntalain 122 §:n mukaan tytäryhteisöjen tilintarkastajaksi valitaan kuntayhtymän tilintarkastusyhteisö, ellei tästä poikkeamiseen ole perusteltavaa tarkastuksen järjestämiseen liittyvää syytä. Konserniohje antaa tarkastuslautakunnalle vastaavan tiedonsaantioikeuden kuntayhtymän tytäryhtiöihin kuin sillä on kuntayhtymässä.

Ulkoinen valvonta

Ulkoinen valvonta on toimivasta johdosta riippumatonta. Ulkoisesta valvonnasta vastaavat tarkastuslautakunta ja

tilintarkastaja perussopimuksen, kuntalain, hallintosäännön, ja konserniohjeen mukaisesti.

Tilintarkastus

Tilintarkastusyhteisönä toimi TALVEA Julkishallinnon Palvelut Oy vastuullisena tilintarkastajanaan HT, JHT Heli Santala.

Tarkastuslautakunta

Tarkastuslautakunnan tehtäviin kuuluu yhtymävaltuuston päättämien hallinnon ja talouden tarkastusta koskevien asioiden valmistelu sekä toiminnallisten ja taloudellisten tavoitteiden seuranta. Korpelan Voiman tarkastuslautakunnan tehtävät on määritelty Kuntalain 121 §:ssä sekä hallintosäännön 18 §:ssä. Yhtymävaltuusto valitsi Korpelan Voima kuntayhtymälle uuden tarkastuslautakunnan kokouksessaan 26.11.2025 18 §:ssä.

Korpelan Voima kuntayhtymän tarkastuslautakunta 26.11.2025 asti

Jäsen	Kunta	Varajäsen	Kunta
Ilkka Piispanen, puheenjohtaja	Toholampi	Fanni Pönttiö	Kalajoki
Helinä Tuomela, varapuheenjohtaja	Kaustinen	Tuukka Jussinmäki	Halsua
Lasse Lehtinen	Kannus	Maarit Kierros	Lestijärvi
Kirsi Nurkkala	Sievi	Juha Tuliniemi	Kalajoki

Korpelan Voima kuntayhtymän tarkastuslautakunta 26.11.2025 alkaen

Jäsen	Kunta	Varajäsen	Kunta
Marjo Puro, puheenjohtaja	Sievi	Jari Silver	Sievi
Helinä Tuomela, varapuheenjohtaja	Kaustinen	Timo Pärkkä	Halsua
Niko Aihio	Toholampi	Marja Sassali	Lestijärvi
Jukka Kärjä	Kalajoki	Sanna-Kaisa Göös	Kannus

Sähkömittareita vaihdettiin loppukesästä 2025 Kälviän alueen rannikko- ja saaristokohteisiin.



Henkilökunnan tykypäivä Kalajoen Hiekkasärkillä toukokuussa 2025.

Säännöt ja ohjeet

Yhtymävaltuusto hyväksyi 28.05.2025 6 §:ssä Korpelan Voima kuntayhtymän luottamushenkilöiden palkkiosäännön päivityksen. Yhtymähallitus hyväksyi 13.11.2025 101 §:ssä kuntayhtymälle hankintaohjeistuksen. Operatiivisella puolella Korpelan Voiman yhteistyötoimikunta hyväksyi päivityksiä henkilöstöhallinnon oppaaseen.

Yhtymävaltuusto hyväksyi kokouksessaan 27.09.2024 16 § hallintosääntöön tehdyt päivitykset. Yhtymävaltuuston päätöksestä tehtiin valitus Vaasan hallinto-oikeuteen, joka välipäätöksellään kielsi ja keskeytti päätöksen täytäntöönpanon siihen saakka, kunnes valitus on hallinto-oikeudessa ratkaistu tai kunnes toisin määrätään. Hallinto-oikeus antoi päätöksensä (1609/2025) asiassa

15.12.2025. Päätöksessään hallinto-oikeus valituksen enemmälti hyläten, kumosi yhtymävaltuuston päätöksen hyväksytyyn hallintosäännön 33 §:n osalta. Päätöksen takia Kunta- ja hyvinvointialueuudantajat KT oli yhteydessä Korpelan Voiman hallintoon ja tarjoutui toimimaan veloituksetta asiassa Korpelan Voima kuntayhtymän puolesta asiamiehenä. KT:n näkökulmasta Vaasan hallinto-oikeuden tekemällä päätöksellä on laajempi periaatteellinen merkitys, jonka takia siitä olisi syytä hakea valituslupaa Korkeimmalta hallinto-oikeudelta. Yhtymähallitus päätti 13.01.2025 6 §:ssä toimittaa valituslupahakemus sekä valituksen korkeimmalle hallinto-oikeudelle. Tilinpäätöksen hyväksymishetkellä asia on vielä kesken.

Korpelan Voima kuntayhtymäkonserni

TULOSLASKELMA

	1.1.-31.12.2025	1.1.-31.12.2024
Toimintatuotot	26 577 978	30 367 537
Toimintakulut	-22 471 615	-24 245 009
Osuus osakkuusyhteisöjen voitosta	69 903	25 782
TOIMINTAKATE	4 176 266	6 148 310
Rahoitustuotot ja -kulut		
Korkotuotot	118 651	22 047
Muut rahoitustuotot	32 526	5 498 874
Korkokulut	-631 433	-929 961
Muut rahoituskulut	-16	-16
	-480 272	4 590 944
VUOSIKATE	3 695 994	10 739 254
Poistot ja arvonalentumiset		
Suunnitelman mukaiset poistot	-3 365 027	-3 379 732
TILIKAUDEN TULOS	330 967	7 359 522
TILIKAUDEN YLIJÄÄMÄ / ALIJÄÄMÄ	330 967	7 359 522

Korpelan Voima kuntayhtymäkonserni

TASE

VASTAAVAA	31.12.2025	31.12.2024
PYSYVÄT VASTAAVAT		
Aineettomat hyödykkeet		
Aineettomat oikeudet	1 589 213	1 351 468
Ennakkomaksut	52 066	0
	1 641 279	1 351 468
Aineelliset hyödykkeet		
Maa- ja vesialueet	412 151	412 151
Rakennukset	2 247 253	2 332 346
Kiinteät rakenteet ja laitteet	31 044 028	31 325 512
Koneet ja kalusto	1 774 505	821 487
Muut aineelliset hyödykkeet	729 026	804 698
Ennakkomaksut ja keskeneräiset hankinnat	106 149	247 591
	36 313 112	35 943 785
Sijoitukset		
Osakkuusyhteisö osuudet	10 428 577	11 155 683
Muut osakkeet ja osuudet	8 983 832	8 953 457
	19 412 409	20 109 140
PYSYVÄT VASTAAVAT YHTEENSÄ	57 366 800	57 404 393
VAIHTUVAT VASTAAVAT		
Vaihto-omaisuus		
Aineet ja tarvikkeet	1 224 003	739 470
	1 224 003	739 470
Lyhytaikaiset saamiset		
Myyntisaamiset	5 481 025	5 307 088
Muut saamiset	202 527	209 119
Siirtosaamiset	186 596	80 769
	5 870 148	5 596 976
Rahoitusarvopaperit		
Muut arvopaperit	5 000 000	0
Rahat ja pankkisaamiset	10 967 635	17 404 158
VAIHTUVAT VASTAAVAT YHTEENSÄ	23 061 786	23 740 604
VASTAAVAA YHTEENSÄ	80 428 586	81 144 997

Korpelan Voima kuntayhtymäkonserni

TASE

VASTATTAVAA	31.12.2025	31.12.2024
OMA PÄÄOMA		
Peruspääoma	46 225	46 225
Arvonkorotusrahasto	6 238 699	6 238 044
Perushankintarahasto	9 858 681	9 858 681
Edellisten tilikausien ylijäämä	20 998 476	13 638 954
Tilikauden ylijäämä	330 967	7 359 522
OMA PÄÄOMA YHTEENSÄ	37 473 048	37 141 426
VIERAS PÄÄOMA		
Pitkäaikainen		
Liittymismaksut	17 014 486	17 358 945
Lainat rahoituslaitoksilta	15 919 231	18 344 872
Laskennalliset verovelat	503 723	505 502
	33 437 440	36 209 319
Lyhytaikainen		
Lainat rahoituslaitoksilta	2 425 641	2 425 641
Saadut ennakot	12 429	494 836
Ostovelat	2 596 799	1 722 518
Muut velat	2 302 618	2 286 336
Siirtovelat	2 180 611	864 921
	9 518 098	7 794 252
VIERAS PÄÄOMA YHTEENSÄ	42 955 538	44 003 571
VASTATTAVAA YHTEENSÄ	80 428 586	81 144 997

Korpelan Voima kuntayhtymä

TULOSLASKELMA

	1.1.-31.12.2025	1.1.-31.12.2024
Toimintatuotot		
Myyntituotot	7 187 128,36	7 695 524,01
Muut toimintatuotot	153 598,64	57 941,37
Toimintakulut		
Henkilöstökulut		
Palkat ja palkkiot	-1 000 077,23	-1 017 411,74
Henkilösivukulut		
Eläkekulut	-164 311,22	-155 461,27
Muut henkilösivukulut	-25 056,67	-18 302,86
	-1 189 445,12	-1 191 175,87
Materiaalit ja palvelut		
Palvelujen ostot	-785 099,82	-725 230,39
Palveluostot saman konsernin yrityksiltä	-168 961,08	-180 662,65
Aineet, tarvikkeet ja tavarat		
Ostot tilikauden aikana	-37 952,88	-35 682,55
Muut toimintakulut	-461 081,79	-734 648,58
	-1 453 095,57	-1 676 224,17
TOIMINTAKATE	4 698 186,31	4 886 065,34
Rahoitustuotot ja -kulut		
Korkotuotot	132 791,77	77 751,20
Muut rahoitustuotot	87 806,90	5 331 540,07
Korkokulut	-345 981,62	-548 299,88
Muut rahoituskulut	-8,00	-8,00
	-125 390,95	4 860 983,39
VUOSIKATE	4 572 795,36	9 747 048,73
Poistot ja arvonalentumiset		
Suunnitelman mukaiset poistot	-3 365 946,59	-3 198 191,19
TILIKAUDEN TULOS	1 206 848,77	6 548 857,54
Poistoeron lisäys (-), vähennys (+)	0,00	-1 270 968,61
Tuloverot	-52 948,05	-245 514,66
TILIKAUDEN YLIJÄÄMÄ / ALIJÄÄMÄ	1 153 900,72	5 032 374,27

Korpelan Voima kuntayhtymä

TASE

VASTAAVAA	31.12.2025	31.12.2024
PYSYVÄT VASTAAVAT		
Aineettomat hyödykkeet		
Aineettomat oikeudet	1 169 159,35	1 180 071,02
Ennakkomaksut	25 346,05	0,00
	1 194 505,40	1 180 071,02
Aineelliset hyödykkeet		
Maa- ja vesialueet	360 029,50	360 029,50
Rakennukset ja rakennelmat	1 949 658,23	2 017 344,18
Sähköverkosto	34 095 405,38	34 226 226,69
Muut kiinteät rakenteet	69 601,04	119 515,22
Koneet ja kalusto	1 323 343,29	406 990,97
Keskeneräiset hankinnat	0,00	122 643,90
	37 798 037,44	37 252 750,46
Sijoitukset		
Osuudet saman konsernin yrityksissä	16 579 957,01	16 579 957,01
Osakkeet ja osuudet	9 119 294,01	9 119 294,01
	25 699 251,02	25 699 251,02
PYSYVÄT VASTAAVAT YHTEENSÄ	64 691 793,86	64 132 072,50
VAIHTUVAT VASTAAVAT		
Pitkäaikaiset saamiset		
Saamiset saman konsernin yrityksiltä	0,00	62 000,00
Lyhytaikaiset saamiset		
Myyntisaamiset	70 989,51	36 688,83
Saamiset saman konsernin yrityksiltä	3 661 254,24	3 381 416,46
Muut saamiset	202 526,44	193 118,11
Siirtosaamiset	59 244,25	41 917,84
Siirtosaamiset saman konsernin yrityksiltä	17 035,98	5 087,48
	4 011 050,42	3 658 228,72
Rahoitusarvopaperit		
Muut arvopaperit	5 000 000,00	0,00
Rahat ja pankkisaamiset	2 883 948,06	10 307 203,32
VAIHTUVAT VASTAAVAT YHTEENSÄ	11 894 998,48	14 027 432,04
VASTAAVAA YHTEENSÄ	76 586 792,34	78 159 504,54

Korpelan Voima kuntayhtymä

TASE

VASTATTAVAA	31.12.2025	31.12.2024
OMA PÄÄOMA		
Peruspääoma	46 225,22	46 225,22
Arvonkorotusrahasto	6 238 698,81	6 238 043,97
Perushankintarahasto	9 858 680,94	9 858 680,94
Edellisten tilikausien ylijäämä	25 201 647,54	20 169 273,27
Tilikauden ylijäämä	1 153 900,72	5 032 374,27
OMA PÄÄOMA YHTEENSÄ	42 499 153,23	41 344 597,67
POISTOERO JA VAPAAEHTOISET VARAUKSET		
Poistoero	3 686 989,29	3 686 989,29
VIERAS PÄÄOMA		
Pitkäaikainen		
Liittymismaksut	11 986 065,13	12 219 103,65
Lainat rahoituslaitoksilta	9 869 230,64	11 194 871,68
Velat saman konsernin yrityksille	5 032 763,18	5 144 183,30
Laskennalliset verovelat	309 741,22	310 396,06
	27 197 800,17	28 868 554,69
Lyhytaikainen		
Lainat rahoituslaitoksilta	1 325 641,04	1 325 641,04
Ostovelat	100 423,85	209 509,22
Velat saman konsernin yrityksille	1 506 956,65	2 221 493,27
Muut velat	25 474,78	31 956,66
Siirtovelat	244 353,33	470 762,70
	3 202 849,65	4 259 362,89
VIERAS PÄÄOMA YHTEENSÄ	30 400 649,82	33 127 917,58
VASTATTAVAA YHTEENSÄ	76 586 792,34	78 159 504,54

Verkko Korpela Oy

TULOSLASKELMA

	1.1.–31.12.2025	1.1.–31.12.2024
LIKEVAIHTO	17 880 799,04	18 707 104,28
Liiketoiminnan muut tuotot	259 432,79	368 886,13
Tulot yhteensä	18 140 231,83	19 075 990,41
Materiaalit ja palvelut		
Aineet, tarvikkeet ja tavarat		
Ostot tilikauden aikana	-5 557 707,76	-6 394 107,06
Varastojen lisäys (-) tai vähennys (+)	484 532,79	25 282,13
Ulkopuoliset palvelut	-1 761 977,94	-1 759 618,04
Palveluostot saman konsernin yrityksiltä	-7 073,71	-1 462,50
Materiaalit ja palvelut yhteensä	-6 842 226,62	-8 129 905,47
Henkilöstökulut	-2 089 111,22	-1 907 949,05
Suunnitelman mukaiset poistot	-170 680,86	-143 625,00
Liiketoiminnan muut kulut	-9 445 863,44	-8 413 072,65
Kulut yhteensä	-18 547 882,14	-18 594 552,17
LIKEVOITTO/-TAPPIO	-407 650,31	481 438,24
Rahoitustuotot	16 606,58	9 084,41
Konsernin rahoituskulut	-60 457,69	-73 604,56
Korkokulut	-35,20	0,00
Rahoitustuotot ja -kulut yhteensä	-43 886,31	-64 520,15
TAPPIO ENNEN TILINPÄÄTÖSSIIRTOJA JA VEROJA	-451 536,62	416 918,09
Tuloverot	-659,24	-24 008,80
TILIKAUDEN VOITTO/-TAPPIO	-452 195,86	392 909,29

Verkko Korpela Oy

TASE

VASTAAVAA	31.12.2025	31.12.2024
PYSYVÄT VASTAAVAT		
Aineettomat hyödykkeet		
Toimiluvat	399 833,33	145 833,33
Muut aineettomat hyödykkeet	60 850,09	22 501,13
Aineettomat hyödykkeet yhteensä	460 683,42	168 334,46
Aineelliset hyödykkeet		
Koneet ja kalusto	417 545,15	418 920,78
PYSYVÄT VASTAAVAT YHTEENSÄ	878 228,57	587 255,24
VAIHTUVAT VASTAAVAT		
Vaihto-omaisuus		
Aineet ja tarvikkeet	1 224 003,27	739 470,48
Keskeneräiset tuotteet	106 148,66	139 294,82
Vaihto-omaisuus yhteensä	1 330 151,93	878 765,30
Pitkäaikaiset saamiset		
Saamiset konserniyrityksiltä	5 032 763,18	5 144 183,30
Pitkäaikaiset saamiset yhteensä	5 032 763,18	5 144 183,30
Lyhytaikaiset saamiset		
Myyntisaamiset	3 388 520,57	3 545 494,32
Saamiset konserniyrityksiltä	1 513 143,42	2 261 342,97
Muut saamiset	0,00	8 025,43
Siirtosaamiset	121 870,74	33 787,24
Lyhytaikaiset saamiset yhteensä	5 023 534,73	5 848 649,96
Rahat ja pankkisaamiset	4 428 675,53	3 276 164,51
VAIHTUVAT VASTAAVAT YHTEENSÄ	15 815 125,37	15 147 763,07
VASTAAVAA YHTEENSÄ	16 693 353,94	15 735 018,31

Verkko Korpela Oy
TASE

VASTATTAVAA	31.12.2025	31.12.2024
OMA PÄÄOMA		
Osakepääoma	8 000,00	8 000,00
Edellisten tilikausien voitto/-tappio	3 364 649,92	2 971 740,63
Tilikauden voitto/-tappio	-452 195,86	392 909,29
OMA PÄÄOMA YHTEENSÄ	2 920 454,06	3 372 649,92
VIERAS PÄÄOMA		
Pitkäaikainen vieras pääoma		
Liittymismaksut	5 032 763,18	5 144 183,30
Velat saman konsernin yrityksille	0,00	62 000,00
Pitkäaikainen vieras pääoma yhteensä	5 032 763,18	5 206 183,30
Lyhytaikainen vieras pääoma		
Saadut ennakot	5 893,70	481 286,71
Ostovelat	1 224 477,87	961 388,57
Ostovelat saman konsernin yrityksille	3 426 865,78	3 300 851,89
Velat saman konsernin yrityksille	62 007,49	62 007,49
Muut velat	2 174 517,15	2 057 586,18
Siirtovelat	1 829 338,73	287 976,77
Siirtovelat saman konsernin yrityksille	17 035,98	5 087,48
Lyhytaikainen vieras pääoma yhteensä	8 740 136,70	7 156 185,09
VIERAS PÄÄOMA YHTEENSÄ	13 772 899,88	12 362 368,39
VASTATTAVAA YHTEENSÄ	16 693 353,94	15 735 018,31

Verkko Korpela Oy / Tilinpäätöksen liitetiedot 31.12.2025

SÄHKÖVERKKOLIIKETOIMINNAN TULOSLASKELMA

	1.1.-31.12.2025	1.1.-31.12.2024
LIKEVAIHTO	17 880 799,04	18 707 104,28
Liiketoiminnan muut tuotot	259 432,79	368 886,13
Tulot yhteensä	18 140 231,83	19 075 990,41
Materiaalit ja palvelut		
Aineet, tarvikkeet ja tavarat		
Ostot tilikauden aikana		
Häviösähkön hankinta	-831 820,45	-1 081 104,17
Muut ostot tilikauden aikana	-2 884 361,26	-4 027 443,76
Varastojen muutos	484 532,79	25 282,13
Verkkopalvelumaksut	-1 841 526,05	-1 285 559,13
Ulkopuoliset palvelut	-1 769 051,65	-1 759 618,04
Palveluostot konsernin sisällä	0,00	-1 462,50
Materiaalit ja palvelut yhteensä	-6 842 226,62	-8 129 905,47
Henkilöstökulut		
Palkat ja palkkiot	-1 734 279,04	-1 597 327,49
Henkilösivukulut	-354 832,18	-310 621,56
Suunnitelman mukaiset poistot		
Poistot sähköverkon hyödykkeistä	-66 000,00	-50 000,00
Poistot muista pysyvien vastaavien hyödykkeistä	-104 680,86	-93 625,00
Liiketoiminnan muut kulut		
Verkkovuokrat ja leasingmaksut	-5 483 445,21	-6 080 419,49
Muut vuokrakulut	-169 981,70	-171 511,62
Muut liiketoiminnan muut kulut	-3 792 436,53	-2 161 141,54
LIKEVOITTO/-TAPPIO	-407 650,31	481 438,24
Rahoitustuotot ja -kulut		
Muut korko- ja rahoitustuotot		
Saman konsernin yrityksiltä	0,00	0,00
Muilta	16 606,58	9 084,41
Korkokulut ja muut rahoituskulut		
Saman konsernin yrityksille	-60 457,69	-73 604,56
Muille	-35,20	0,00
VOITTO/-TAPPIO ENNEN SATUNNAISIA ERIÄ	-451 536,62	416 918,09
Tuloverot	-659,24	-24 008,80
TILIKAUDEN VOITTO/-TAPPIO	-452 195,86	392 909,29

Verkko Korpela Oy / Tilinpäätöksen liitetiedot 31.12.2025

SÄHKÖVERKKOLIIKETOIMINNAN TASE

VASTAAVAA	31.12.2025	31.12.2024
PYSYVÄT VASTAAVAT		
Aineettomat hyödykkeet		
Sähköverkon aineettomat hyödykkeet	399 833,33	145 833,33
Muut aineettomat hyödykkeet	34 130,09	22 501,13
Ennakkomaksut	26 720,00	0,00
Aineelliset hyödykkeet		
Muut aineelliset hyödykkeet	417 545,15	418 920,78
VAIHTUVAT VASTAAVAT		
Vaihto-omaisuus	1 330 151,93	878 765,30
Saamiset		
Pitkäaikaiset saamiset		
Muut saamiset	5 032 763,18	5 144 183,30
Lyhytaikaiset saamiset		
Myyntisaamiset	4 734 696,19	5 785 311,23
Siirtosaamiset	121 870,74	25 618,81
Muut saamiset	166 967,80	37 719,92
Rahoitusarvopaperit		
Rahat ja pankkisaamiset	4 428 675,53	3 276 164,51
VASTAAVAA YHTEENSÄ	16 693 353,94	15 735 018,31

Verkko Korpela Oy / Tilinpäätöksen liitetiedot 31.12.2025

SÄHKÖVERKKOLIIKETOIMINNAN TASE

VASTATTAVAA	31.12.2025	31.12.2024
OMA PÄÄOMA		
Osakepääoma	8 000,00	8 000,00
Edellisten tilikausien voitto/-tappio	3 364 649,92	2 971 740,63
Tilikauden voitto/-tappio	-452 195,86	392 909,29
OMA PÄÄOMA YHTEENSÄ	2 920 454,06	3 372 649,92
VIERAS PÄÄOMA		
Pitkäaikainen vieras pääoma		
Pitkäaikainen korollinen vieras pääoma		
Muut velat saman konsernin yrityksille	0,00	62 000,00
Pitkäaikainen koroton vieras pääoma		
Palautettavat liittymismaksut	5 032 763,18	5 144 183,30
Lyhytaikainen vieras pääoma		
Lyhytaikainen korollinen vieras pääoma		
Muut velat saman konsernin yrityksille	62 007,49	62 007,49
Lyhytaikainen koroton vieras pääoma		
Ostovelat	4 657 237,35	4 743 527,17
Siirtovelat	1 846 374,71	293 064,25
Muut velat	2 174 517,15	2 057 586,18
VIERAS PÄÄOMA YHTEENSÄ	13 772 899,88	12 362 368,39
VASTATTAVAA YHTEENSÄ	16 693 353,94	15 735 018,31

Korpelan Energia Oy

TULOSLASKELMA

	1.1.–31.12.2025	1.1.–31.12.2024
LIKEVAIHTO	12 310 878,75	16 739 180,90
Liiketoiminnan muut tuotot	84 252,67	92 770,13
Tulot yhteensä	12 395 131,42	16 831 951,03
Materiaalit ja palvelut		
Aineet, tarvikkeet ja tavarat		
Ostot tilikauden aikana	-10 798 055,48	-13 719 873,67
Ulkopuoliset palvelut	-133 301,50	-245 632,21
Materiaalit ja palvelut yhteensä	-10 931 356,98	-13 965 505,88
Henkilöstökulut	-285 471,45	-259 894,11
Poistot ja arvonalentumiset	-88 711,72	-139 637,70
Liiketoiminnan muut kulut	-1 095 409,93	-1 129 075,94
Kulut yhteensä	-12 400 950,08	-15 494 113,63
LIKEVOITTO/-TAPPIO	-5 818,66	1 337 837,40
RAHOITUSTUOTOT JA -KULUT		
Tuotot osuuksista omistusyhteisyrityksissä	741 728,13	928 456,89
Muut korko- ja rahoitustuotot	29 710,81	8 492,48
Muut korko- ja rahoituskulut	-285 424,24	-381 669,27
Rahoitustuotot ja -kulut yhteensä	486 014,70	555 280,10
VOITTO ENNEN TILINPÄÄTÖSSIIRTOJA JA VEROJA	480 196,04	1 893 117,50
Tilinpäätössiirrot		
Poistoeron lisäys (-) vähennys (+)	3 780,69	6 299,25
Tuloverot	0,00	0,00
TILIKAUDEN VOITTO/-TAPPIO	483 976,73	1 899 416,75

Korpelan Energia Oy

TASE

VASTAAVAA	31.12.2025	31.12.2024
PYSYVÄT VASTAAVAT		
Aineettomat hyödykkeet		
Aineettomat oikeudet	21 316,95	34 860,27
Aineettomat hyödykkeet yhteensä	21 316,95	34 860,27
Aineelliset hyödykkeet		
Maa- ja vesialueet	52 121,80	52 121,80
Rakennukset ja rakennelmat	318 363,61	340 438,69
Koneet ja kalusto	174 602,40	21 702,27
Muut aineelliset hyödykkeet	659 466,02	685 257,57
Ennakkomaksut ja keskeneräiset	0,00	124 947,27
Aineelliset hyödykkeet yhteensä	1 204 553,83	1 224 467,60
Sijoitukset	11 442 630,35	11 412 255,93
PYSYVÄT VASTAAVAT YHTEENSÄ	12 668 501,13	12 671 583,80
VAIHTUVAT VASTAAVAT		
Lyhytaikaiset saamiset		
Myyntisaamiset	2 021 514,80	1 724 905,03
Saamiset saman konsernin yrityksiltä	19 445,82	16 670,37
Muut saamiset	0,00	7 975,86
Siirtosaamiset	5 481,42	5 063,29
Lyhytaikaiset saamiset yhteensä	2 046 442,04	1 754 614,55
Rahat ja pankkisaamiset	3 655 011,42	3 820 790,67
VAIHTUVAT VASTAAVAT YHTEENSÄ	5 701 453,46	5 575 405,22
VASTAAVAA YHTEENSÄ	18 369 954,59	18 246 989,02

Korpelan Energia Oy

TASE

VASTATTAVAA	31.12.2025	31.12.2024
OMA PÄÄOMA		
Osakepääoma	110 000,00	110 000,00
Sijoitetun vapaan oman pääoman rahasto	16 461 957,01	16 461 957,01
Edellisten tilikausien voitto/-tappio	-7 627 020,89	-9 526 437,64
Tilikauden voitto/-tappio	483 976,73	1 899 416,75
OMA PÄÄOMA YHTEENSÄ	9 428 912,85	8 944 936,12
TILINPÄÄTÖSSIIRTOJEN KERTYMÄ		
Poistoero	97 934,30	101 714,99
VIERAS PÄÄOMA		
Pitkäaikainen vieras pääoma		
Lainat rahoituslaitoksilta	6 050 000,00	7 150 000,00
Muut velat	0,00	0,00
Pitkäaikainen vieras pääoma yhteensä	6 050 000,00	7 150 000,00
Lyhytaikainen vieras pääoma		
Lainat rahoituslaitoksilta	1 100 000,00	1 100 000,00
Saadut ennakot	6 535,06	13 548,97
Ostovelat	1 271 896,89	551 620,50
Ostovelat saman konsernin yrityksille	198 013,56	71 539,09
Velat saman konsernin yrityksille	0,00	3 538,06
Muut velat	109 742,38	203 909,26
Siirtovelat	106 919,55	106 182,03
Lyhytaikainen vieras pääoma yhteensä	2 793 107,44	2 050 337,91
VIERAS PÄÄOMA YHTEENSÄ	8 843 107,44	9 200 337,91
VASTATTAVAA YHTEENSÄ	18 369 954,59	18 246 989,02



