



VUOSIKERTOMUS 2018

KORPELAN VOIMA KUNTAYHTYMÄKONSERNI

KORPELAN VOIMA

Korpela-konserni | Asiakaslehti

Sähkönmyynti Sähkönsiirto Lämpö Meille töihin Ota yhteyttä

Asioi verkossa 24/7

Kirjaudu ja hoida asiiasi kätevästi

[Online-palvelussamme](#)


Vikapäivitys 24h

Soita 06 873 222

kayttokeskus@korpelanvoima.fi

[Tee vikailmoitus](#)

Uutiset




Löydät meidät myös Facebookista
28.02.2018

Tervetuloa tutustumaan Facebook-sivuihimme!

[Lue lisää](#)

Blogi




Rakennamme säävarmaa sähköverkkoa
28.02.2018

Verkko Korpela tekee pitkäjänteistä työtä kehittäessään sähköverkon säävarmuutta

[Lue lisää](#)

Facebook



Facebook
22.03.2018

Tervetuloa Korpelan Voiman viralliselle Facebook-sivulle!

[Lue lisää](#)

Chat-asiakaspalvelu

Tervetuloa Korpelan Voiman Chattiin! Aloita keskustelu kirjoittamalla jotakin

Korpelan Voima

Lisää sähköisiä palvelumuotoja

Korpelan Voiman kotisivut uudistettiin keväällä 2018 ja sähköisiä palvelumuotoja lisättiin muun muassa Chat-palvelun, Facebook-sivujen sekä Online-palvelun avulla.



Sähköverkon johtokatuja helikopteri- ja metsuriraivausta

Verkko Korpela Oy parantaa sähköjakelun toimintavarmuutta johtokatuja raivaamalla.

SISÄLTÖ

Toimitusjohtajan katsaus 2018	4
Kuntayhtymäkonsernin hallinto	7
Henkilöstö	7

TILINPÄÄTÖS

Kuntayhtymäkonserni	8
Kuntayhtymä	11
Verkko Korpela Oy	14
Lämpö Korpela Oy	18
Korpelan Energia Oy	20

Vuosikertomuksen tilinpäätöksessä ei ole kaikkia kirjanpitolain 3. luvun 1. §:n mukaisessa tilinpäätöksessä esitettäviä tietoja.

KORPELAN VOIMA KUNTAYHTYMÄKONSERNI

Emoyhtiö:

KORPELAN VOIMA KUNTAYHTYMÄ
Konsernipalvelut, omaisuuden hallinta

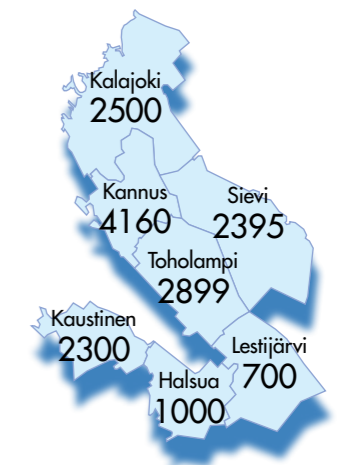
Tytäryhtiöt:

KORPELAN ENERGIA OY
Sähkön hankinta ja myynti

VERKKO KORPELA OY
Sähkönsiirto ja verkostourakointi

LÄMPÖ KORPELA OY
Kaukolämmön tuotanto ja jakelu

JÄSENKUNTIEN OSUUDET



TOIMITUSJOHTAJAN KATSAUS 2018

Korpelan Voima konserni muodostuu Korpelan Voima kuntayhtymästä ja sen sataprosenttisesti omistamista sähkökauppaa harjoittavasta Korpelan Energia Oy:stä, kaukolämpötoimintaa harjoittavasta Lämpö Korpela Oy:stä ja sähkösiirtotoimintaa harjoittavasta Verkko Korpela Oy:stä.

Korpelan Voima konsernin tehtävänä on tuottaa ja myydä laadukkaita ja edullisia energia-alan palveluja. Liiketoiminnasta muodostuva taloudellinen hyöty jaetaan suoraan asiakkaille edullisten hintojen kautta.

Korpelan Voima kuntayhtymän vuoden 2018 toimintatuotot olivat 5,8 milj. euroa (6,9). Toimintakate oli 3,5 milj. euroa (3,9) ja investoinnin olivat 3,2 milj. euroa (5,1).

KORPELAN ENERGIAN SÄHKÖKAUPPA

Korpelan Energian liikevaihto oli 19,9 milj. euroa (15,7) ja liikevoitto oli 2,1 milj. euroa (-0,06). Erittäin kuivasta kesästä sekä Hamarin, Padingin ja Pirttikosken vesivoimalaitosten myynnistä johtuen omien vesivoimalaitosten tuotanto oli 8,67 GWh (19,74).

Korpelan Energia on alentanut joka vuosi toistaiseksi voimassa olevia sähkömyyntihintoja vuosina 2013–2017. Vuonna 2018 hintoihin ei tehty muutoksia, vaikka markkinahinnat nousivat noin 40 prosenttia. Markkinahintojen jyrkkä nousu vaikutti negatiivisesti myynnin kannattavuuteen.

Asiakkaiden kiinnostus muuttuvahintaisista sähkömyyntituotteista ja omaa pientuotantoa kohtaan on lisääntynyt asteittain.

VERKKO KORPELAN VERKKOLIIKETOIMINTA

Verkko Korpelan liikevaihto oli 13,6 milj. euroa (15,5), mistä sähkösiirron osuus oli 10,3 milj. euroa (10,1). Liikevoitto oli 0,78 milj. euroa (0,01). Verkkotoimialueen sähkön siirto oli 354 GWh (353).

Verkko Korpelan siirtohinnat kuuluivat maaseutuyhtiöiden edullisimpaan neljännekseen kaikissa asiakasryhmissä. Siirtohintoja alennettiin 1.1.2018 keskimäärin 0,8 prosenttia.

Verkko Korpelan toteuttamat investoinnit Korpelan Voiman omistamaan sähköverkkoon olivat 2,8 milj. euroa (4,6). Sähköverkon säävarmuutta kehittävät investoinnit painoutuivat Kannuksen taajama-alueelle ja toimintakuluihin sisältyvät helikopteriraivaukset Kannuksen, Kälviän ja Ullavan alueille.

Keskimääräinen keskeytysaika asiakkaille vuonna 2018 oli yksi tunti/vuosi (0,4 tuntia/vuosi) kymmenen edellisen vuoden keskiarvon ollessa 4,5 tuntia/vuosi.

LÄMPÖ KORPELAN LÄMPÖLIIKETOIMINTA

Lämpö Korpelan liikevaihto oli 0,95 milj. euroa (0,96) ja liikevoitto 0,09 milj. euroa (0,13). Kaukolämmön myynti oli 13,6 GWh (13,2) keskimääräisen lämpötilan ollessa 4,1 °C (3,7).

Lämpöenergian hintaa laskettiin 2 prosenttia 1.5.2018.

Lämpö Korpela Oy:llä on oman pääoman ehtoista lainaa Korpelan Voima kuntayhtymältä. Yhtiön taloudellinen asema on vakaa.

KIITOS HYVÄSTÄ YHTEISTYÖSTÄ

Laajamittaiset investoinnit sähköverkon säävarmuuden kehittämiseen ovat olleet mahdollisia pitkäjänteisen omistajapolitiikan, konsernin vahvan taloudellisen tilanteen ja ammattitaitoisen henkilökunnan ansiosta. Sähkökatkoksia vähentävä sähköverkon kehittämistyö tulee jatkumaan voimakkaana seuraavat kymmenen vuotta.

Kiitän asiakkaita, henkilöstöä, jäsenkuntia ja muita sidosryhmiä vuodesta 2018.



Tuula Loikkanen
toimitusjohtaja



Kuntayhtymän hallitus

Vasemmalta oikealle, takarivistä lähtien:
Riitta A. Tilus, Anna-Maija Syri,
Hannu Virkkala, Marko Malvisto,
Mari-Liisa Haka, Antti Toivola,
Tuula Loikkanen ja Kari Gromoff.

Verkko Korpela Oy:n hallitus

Vasemmalta oikealle: Antti Toivola,
Anna-Maija Syri, Tuula Loikkanen,
Mari-Liisa Haka ja Marko Malvisto.



Korpelan Energia Oy:n hallitus

Vasemmalta oikealle: Riitta A. Tilus,
Antti Toivola, Tuula Loikkanen,
Kari Gromoff ja Marko Malvisto.



Lämpö Korpela Oy:n hallitus

Vasemmalta oikealle: Anna-Maija Syri,
Antti Toivola, Tuula Loikkanen,
Hannu Virkkala ja Kari Gromoff.



KUNTAYHTYMÄKONSERNIN HALLINTO

YHTYMÄKOKOUS

Yhtymäkokous kokoontui vuoden 2018 aikana kaksi kertaa:
sääntömääräinen kevätyhtymäkokous 18.5.2018 ja sääntö-
määräinen syysyhtymäkokous 28.11.2018.

KUNTAYHTYMÄN HALLITUS

Hallituksen puheenjohtajana toimi Antti Toivola Sievistä ja vara-
puheenjohtajana Kari Gromoff Kannuksesta.

JÄSEN	VARAJÄSEN	KUNTA
Gromoff Kari	Orjala Jari	Kannus
Haka Mari-Liisa	Savolainen Raili	Lestijärvi
Malvisto Marko	Meriläinen Marko	Halsua
Syri Anna-Maija	Lankinen Minna	Toholampi
Tilus Riitta A.	Puusaari Alpo	Kalajoki
Toivola Antti	Luomala Elisa	Sievi
Virkkala Hannu	Salonen Alpo	Kaustinen

Korpelan Energia Oy:n hallitus

Gromoff Kari pj.
Malvisto Marko
Tilus Riitta A.

Verkko Korpela Oy:n hallitus

Haka Mari-Liisa pj.
Malvisto Marko
Syri Anna-Maija

Lämpö Korpela Oy:n hallitus

Virkkala Hannu pj.
Gromoff Kari
Syri Anna-Maija

Hallitusten esittelijänä ja pöytäkirjanpitäjänä toimi toimitus-
johtaja Tuula Loikkanen.

TILINTARKASTUS

Tilintarkastusyhteisönä Julkispalvelut EY Oy vastuullisena tilintar-
kastajanaan JHTT, KHT Anne Räisänen.

TARKASTUSLAUTAKUNTA

Tarkastuslautakuntaan kuului puheenjohtaja Olli Joensuu Kannuk-
sesta, varapuheenjohtaja Ritva Laakso Toholammilta, ja jäsenet
Lasse Joensuu Kalajoelta ja Seija Kaustinen Kaustiselta.

HENKILÖSTÖ

	2018	2017
KORPELAN VOIMA KUNTAYHTYMÄKONSERNI		
Vakinainen kokopäivätoiminen henkilöstö 31.12.	43	44
Henkilöstö keskimäärin	49	49
KORPELAN VOIMA KUNTAYHTYMÄ		
Vakinainen kokopäivätoiminen henkilöstö 31.12.	16	18
Henkilöstö keskimäärin	22	21
VERKKO KORPELA OY		
Vakinainen kokopäivätoiminen henkilöstö 31.12.	22	22
Henkilöstö keskimäärin	23	25
KORPELAN ENERGIA OY		
Vakinainen kokopäivätoiminen henkilöstö 31.12.	3	4
Henkilöstö keskimäärin	4	3

Henkilöstömäärän keskiarvoon sisältyy vakinaisen kokopäiväi-
sen henkilöstön lisäksi osapäivätyöntekijät, harjoittelijat ja muut
tilapäisissä ja määräaikaissa työsuhteissa olevat henkilöt.

TULOSLASKELMA

	1.1.-31.12.2018	1.1.-31.12.2017
Toimintatuotot	34 715 431	27 025 237
Toimintakulut	-28 419 145	-22 779 974
Osuus osakkuusyhteisöjen voitosta	811 858	1 161 736
TOIMINTAKATE	7 108 144	5 406 999
Rahoitustuotot ja -kulut		
Korkotuotot	73 151	99 857
Muut rahoitustuotot	59 547	54 373
Korkokulut	-59 591	-26 873
Muut rahoituskulut	-17 787	-13 134
	55 321	114 223
VUOSIKATE	7 163 464	5 521 222
Poistot ja arvonalentumiset		
Suunnitelman mukaiset poistot	-3 432 773	-3 295 860
Arvonalentumiset	0	-3 486
	-3 432 773	-3 299 345
TILIKAUDEN TULOS	3 730 691	2 221 876
TILIKAUDEN YLIJÄÄMÄ	3 730 691	2 221 876

TASE

VASTAAVAA	31.12.2018	31.12.2017
PYSYVÄT VASTAAVAT		
Aineettomat hyödykkeet		
Aineettomat oikeudet	1 428 400	1 495 155
Ennakkomaksut	75 364	104 255
	1 503 765	1 599 410
Aineelliset hyödykkeet		
Maa- ja vesialueet	502 343	699 396
Rakennukset	3 915 417	4 984 032
Kiinteät rakenteet ja laitteet	23 611 175	22 959 938
Koneet ja kalusto	3 723 539	4 724 948
Muut aineelliset hyödykkeet	1 453 196	1 552 199
Ennakkomaksut ja keskener. hankin.	4 856	50 250
	33 210 525	34 970 763
Sijoitukset		
Osakkuusyhteisö osuudet	18 811 902	18 782 584
Muut osakkeet ja osuudet	51 017	51 017
	18 862 920	18 833 602
PYSYVÄT VASTAAVAT YHTEENSÄ	53 577 209	55 403 775
VAIHTUVAT VASTAAVAT		
Vaihto-omaisuus		
Aineet ja tarvikkeet	542 122	821 507
Keskeneräiset tuotteet	96 910	341 742
	639 032	1 163 249
Pitkäaikaiset saamiset		
Muut saamiset	95 395	206 575
Lyhytaikaiset saamiset		
Myyntisaamiset	5 271 750	6 286 437
Muut saamiset	186 292	398 753
Siirtosaamiset	73 770	36 407
	5 531 812	6 721 597
Rahoitusarvopaperit		
Muut arvopaperit	300 000	300 000
Rahat ja pankkisaamiset	18 812 792	12 858 844
VAIHTUVAT VASTAAVAT YHTEENSÄ	25 379 031	21 250 265
VASTAAVAA YHTEENSÄ	78 956 240	76 654 039

TASE

VASTATTAVAA	31.12.2018	31.12.2017
OMA PÄÄOMA		
Peruspääoma	46 225	46 225
Arvonkorotusrahoasto	6 137 853	6 150 952
Perushankintarahasto	9 858 681	9 858 681
Edellisten tilikausien ylijäämä	16 367 379	14 145 503
Tilikauden ylijäämä	3 730 691	2 221 876
OMA PÄÄOMA YHTEENSÄ	36 140 830	32 423 237
VIERAS PÄÄOMA		
Pitkäaikainen		
Liittymismaksut	18 044 731	18 068 371
Lainat rahoituslaitoksilta	17 223 952	19 497 894
Laskennalliset verovelat	526 121	546 362
	35 794 804	38 112 627
Lyhytaikainen		
Lainat rahoituslaitoksilta	1 025 641	1 025 641
Saadut ennakot	1 005	4 023
Ostovelat	2 737 206	2 125 738
Muut velat	1 501 440	1 769 831
Siirtovelat	1 755 314	1 192 943
	7 020 607	6 118 175
VIERAS PÄÄOMA YHTEENSÄ	42 815 411	44 230 802
VASTATTAVAA YHTEENSÄ	78 956 240	76 654 039

TULOSLASKELMA

	1.1.-31.12.2018	1.1.-31.12.2017
Toimintatuotot		
Myyntituotot	5 641 875,06	6 636 295,00
Muut toimintatuotot	185 257,88	276 789,78
Toimintakulut		
Henkilöstökulut		
Palkat ja palkkiot	-971 392,97	-1 040 238,06
Henkilösivukulut		
Eläkekulut	-293 639,09	-288 314,92
Muut henkilösivukulut	-17 559,46	-20 588,95
	-1 282 591,52	-1 349 141,93
Materiaalit ja palvelut		
Palvelujen ostot	-588 779,87	-497 298,61
Palveluostot saman konsernin yrityksiltä	-15 626,50	-19 753,77
Aineet, tarvikkeet ja tavarat		
Ostot tilikauden aikana	-25 240,06	-29 383,02
Muut toimintakulut	-399 453,75	-1 118 204,10
	-1 029 100,18	-1 664 639,50
TOIMINTAKATE	3 515 441,24	3 899 303,35
Rahoitustuotot ja -kulut		
Korkotuotot	59 846,71	118 350,68
Muut rahoitustuotot	525 824,25	520 650,16
Korkokulut	-48 707,15	-12 643,00
Muut rahoituskulut	-7,00	-13 133,93
	536 956,81	613 223,91
VUOSIKATE	4 052 398,05	4 512 527,26
Poistot ja arvonalentumiset		
Suunnitelman mukaiset poistot	-3 099 549,96	-2 883 658,80
Arvonalentumiset	0,00	-3 485,86
	-3 099 549,96	-2 887 144,66
TULOS ENNEN VARAUKSIA JA VEROJA	952 848,09	1 625 382,60
Poistoeron lisäys (-), välennys (+)	-500 000,00	0,00
Tuloverot	0,00	-65 759,97
TILIKAUDEN YLIJÄÄMÄ	452 848,09	1 559 622,63

TASE

VASTAAVAA	31.12.2018	31.12.2017
PYSYVÄT VASTAAVAT		
Aineettomat hyödykkeet		
Aineettomat oikeudet	993 291,89	984 190,66
Ennakkomaksut	75 364,28	104 255,29
	1 068 656,17	1 088 445,95
Aineelliset hyödykkeet		
Maa- ja vesialueet	360 029,50	360 029,50
Rakennukset ja rakennelmat	2 636 911,69	2 762 245,09
Sähköverkosto	25 149 554,58	24 409 217,60
Muut kiinteät rakenteet	436 091,96	489 136,61
Koneet ja kalusto	2 959 864,57	3 460 000,84
Keskeneräiset hankinnat	4 857,76	6 655,94
	31 547 310,06	31 487 285,58
Sijoitukset		
Osuudet saman konsernin yrityksissä	19 028 847,10	19 728 847,10
Osakkeet ja osuudet	9 117 764,01	9 117 764,01
Saamiset saman konsernin yrityksiltä	285 349,82	342 419,78
	28 431 960,93	29 189 030,89
VAIHTUVAT VASTAAVAT		
Pitkäaikaiset saamiset		
Saamiset saman konsernin yrityksiltä	754 000,00	976 000,00
Lyhytaikaiset saamiset		
Myyntisaamiset	18 026,77	22 006,98
Saamiset saman konsernin yrityksiltä	492 616,42	499 975,65
Muut saamiset	183 504,13	393 417,60
Siirtosaamiset	37 181,84	30 700,61
	731 329,16	946 100,84
Rahoitusarvopaperit		
Osakkeet ja osuudet	300 000,00	300 000,00
Rahat ja pankkisaamiset	7 664 126,59	5 319 262,06
VASTAAVAA YHTEENSÄ	70 497 382,91	69 306 125,32

TASE

VASTATTAVAA	31.12.2018	31.12.2017
OMA PÄÄOMA		
Peruspääoma	46 225,22	46 225,22
Arvonkorotusrahasto	6 137 852,84	6 150 951,54
Perushankintarahasto	9 858 680,94	9 858 680,94
Edellisten tilikausien ylijäämä	13 402 499,25	11 842 876,62
Tilikauden ylijäämä	452 848,09	1 559 622,63
	29 898 106,34	29 458 356,95
POISTOERO JA VAPAAEHTOISET VARAUKSET		
Poistoero	1 416 020,68	916 020,68
VIERAS PÄÄOMA		
Pitkäaikainen		
Liittymismaksut	12 417 303,89	12 432 237,92
Lainat rahoituslaitoksilta	16 948 717,92	18 974 358,96
Velat saman konsernin yrityksille	5 133 130,74	5 141 836,64
Laskennalliset verovelat	410 587,19	397 488,49
	34 909 739,74	36 945 922,01
Lyhytaikainen		
Lainat rahoituslaitoksilta	1 025 641,04	1 025 641,04
Saadut ennakot	1 005,47	4 022,67
Ostovelat	108 831,09	126 842,52
Velat saman konsernin yrityksille	2 928 993,59	601 311,39
Muut velat	47 312,19	46 014,76
Siirtovelat	161 732,77	181 993,30
	4 273 516,15	1 985 825,68
VASTATTAVAA YHTEENSÄ	70 497 382,91	69 306 125,32

TULOSLASKELMA

	1.1.-31.12.2018	1.1.-31.12.2017
LIKEVAIHTO	13 592 477,29	15 489 818,77
Liiketoiminnan muut tuotot	179 799,71	162 424,83
Tulot yhteensä	13 772 277,00	15 652 243,60
Materiaalit ja palvelut	-5 780 667,46	-7 319 885,50
Henkilöstökulut	-1 382 658,17	-1 416 689,57
Poistot ja arvonalentumiset	-149 478,97	-114 987,28
Liiketoiminnan muut kulut	-5 679 909,05	-6 789 831,76
Kulut yhteensä	-12 992 713,65	-15 641 394,11
LIKEVOITTO/TAPPIO	779 563,35	10 849,49
Rahoitustuotot	57,76	456,75
Rahoituskulut saman konsernin yrityksille	-22 718,19	-28 389,58
Korkokulut	-0,19	-185,51
Muut rahoituskulut	-947,38	-380,35
TULOS ENNEN TILINPÄÄTÖSSIIRTOJA JA VEROJA	755 955,35	-17 649,20
Tuloverot	-55 621,76	0,00
TILIKAUDEN VOITTO/TAPPIO	<u>700 333,59</u>	<u>-17 649,20</u>

TASE

	31.12.2018	31.12.2017
VASTAAVAA		
PYSYVÄT VASTAAVAT		
Aineettomat hyödykkeet	451 778,59	510 279,54
Aineelliset hyödykkeet	243 803,08	271 558,02
VAIHTUVAT VASTAAVAT		
Vaihto-omaisuus		
Aineet ja tarvikkeet	453 631,11	760 848,75
Keskeneräiset tuotteet	96 910,46	341 741,97
	550 541,57	1 102 590,72
Pitkäaikaiset saamiset		
Saamiset saman konsernin yrityksiltä	5 133 130,74	5 141 836,64
Lyhytaikaiset saamiset		
Myyntisaamiset	3 085 574,87	3 861 481,59
Saamiset saman konsernin yrityksiltä	2 145 225,17	363 904,53
Muut saamiset	2 709,03	3 451,17
Siirtosaamiset	11 414,88	0,00
	5 244 923,95	4 228 837,29
Rahat ja pankkisaamiset	340 730,85	375 530,81
VASTAAVAA YHTEENSÄ	<u>11 964 908,78</u>	<u>11 630 633,02</u>
VASTATTAVAA		
OMA PÄÄOMA		
Osakepääoma	8 000,00	8 000,00
Edellisten tilikausien voitto/tappio	1 437 296,41	1 454 945,61
Tilikauden voitto/tappio	700 333,59	-17 649,20
	2 145 630,00	1 445 296,41
VIERAS PÄÄOMA		
Pitkäaikainen		
Liittymismaksut	5 133 130,74	5 141 836,64
Velat saman konsernin yrityksille	754 000,00	976 000,00
	5 887 130,74	6 117 836,64
Lyhytaikainen		
Ostovelat	1 097 064,44	1 319 972,38
Velat saman konsernin yrityksille	589 882,82	453 981,65
Muut velat	1 173 090,97	1 306 797,05
Siirtovelat	1 072 109,81	986 748,89
	3 932 148,04	4 067 499,97
VASTATTAVAA YHTEENSÄ	<u>11 964 908,78</u>	<u>11 630 633,02</u>

SÄHKÖVERKKOLIIKETOIMINNAN TULOSLASKELMA

	1.1.-31.12.2018	1.1.-31.12.2017
LIKEVAIHTO	13 592 477,29	15 489 818,77
Liiketoiminnan muut tuotot	179 799,71	162 424,83
Tulot yhteensä	13 772 277,00	15 652 243,60
Materiaalit ja palvelut		
Aineet, tarvikkeet ja tavarat		
Ostot tilikauden aikana	-3 344 714,69	-4 060 775,42
Häviösähkö	-748 947,80	-849 641,05
Varastojen lisäys (+) tai vähennys (-)	-307 044,50	236 240,49
Ulkoiset palvelut	-1 379 960,47	-2 645 709,52
	-5 780 667,46	-7 319 885,50
Henkilöstökulut	-1 382 658,17	-1 416 689,57
Poistot ja arvonalentumiset	-149 478,97	-114 987,28
Liiketoiminnan muut kulut	-5 679 909,05	-6 789 831,76
Kulut yhteensä	-12 992 713,65	-15 641 394,11
LIKEVOITTO/TAPPIO	779 563,35	10 849,49
Rahoitustuotot	57,76	456,75
Rahoituskulut saman konsernin yrityksille	-22 718,19	-28 389,58
Korkokulut	-0,19	-185,51
Muut rahoituskulut	-947,38	-380,35
TULOS ENNEN TILINPÄÄTÖSSIIRTOJA JA VEROJA	755 955,35	-17 649,20
Tuloverot	-55 621,76	0,00
TILIKAUDEN VOITTO/TAPPIO	700 333,59	-17 649,20

SÄHKÖVERKKOLIIKETOIMINNAN TASE

VASTAAVAA	31.12.2018	31.12.2017
PYSYVÄT VASTAAVAT		
Aineettomat hyödykkeet		
Verkon aineettomat hyödykkeet	445 833,33	495 833,33
Muut aineettomat hyödykkeet	5 945,26	14 446,21
	451 778,59	510 279,54
Aineelliset hyödykkeet	243 803,08	271 558,02
VAIHTUVAT VASTAAVAT		
Vaihto-omaisuus	550 541,57	1 102 590,72
Pitkäaikaiset saamiset		
Saamiset saman konsernin yrityksiltä	5 133 130,74	5 141 836,64
Lyhytaikaiset saamiset		
Myyntisaamiset	3 085 574,87	3 861 481,59
Saamiset saman konsernin yrityksiltä	2 145 225,17	363 904,53
Muut saamiset	2 709,03	3 451,17
Siirtosaamiset	11 414,88	0,00
	5 244 923,95	4 228 837,29
Rahat ja pankkisaamiset	340 730,85	375 530,81
VASTAAVAA YHTEENSÄ	11 964 908,78	11 630 633,02
VASTATTAVAA	31.12.2018	31.12.2017
OMA PÄÄOMA		
Osakepääoma	8 000,00	8 000,00
Edellisten tilikausien voitto/tappio	1 437 296,41	1 454 945,61
Tilikauden voitto/tappio	700 333,59	-17 649,20
	2 145 630,00	1 445 296,41
VIERAS PÄÄOMA		
Pitkäaikainen		
Liittymismaksut	5 133 130,74	5 141 836,64
Velat saman konsernin yrityksille	754 000,00	976 000,00
	5 887 130,74	6 117 836,64
Lyhytaikainen		
Ostovelat	1 097 064,44	1 319 972,38
Velat saman konsernin yrityksille	589 882,82	453 981,65
Muut velat	1 173 090,97	1 306 797,05
Siirtovelat	1 072 109,81	986 748,89
	3 932 148,04	4 067 499,97
VASTATTAVAA YHTEENSÄ	11 964 908,78	11 630 633,02

TULOSLASKELMA

	1.1.-31.12.2018	1.1.-31.12.2017
LIKEVAIHTO	945 952,97	963 747,49
Liiketoiminnan muut tuotot	123 866,32	146 753,51
Materiaalit ja palvelut	-595 198,40	-602 209,44
Henkilöstökulut	-4 809,14	-4 178,22
Poistot ja arvonalentumiset	-299 140,93	-296 401,04
Liiketoiminnan muut kulut	-80 717,03	-75 303,93
LIKEVOITTO/TAPPIO	89 953,79	132 408,37
Rahoitustuotot	272,04	230,71
Rahoituskulut saman konsernin yrityksille	-1 986,50	-2 139,01
TULOS ENNEN TILINPÄÄTÖSSIIRTOJA JA VEROJA	88 239,33	130 500,07
Tuloverot	-17 647,49	0,00
TILIKAUDEN VOITTO/TAPPIO	70 591,84	130 500,07

TASE

VASTAAVAA	31.12.2018	31.12.2017
PYSYVÄT VASTAAVAT		
Aineettomat hyödykkeet	62 499,40	62 499,40
Aineelliset hyödykkeet	2 547 337,48	2 723 058,25
VAIHTUVAT VASTAAVAT		
Vaihto-omaisuus	88 490,39	60 657,99
Pitkäaikaiset saamiset		
Saamiset saman konsernin yrityksiltä	2 600,00	2 600,00
Lyhytaikaiset saamiset		
Myyntisaamiset	186 521,15	203 506,50
Saamiset saman konsernin yrityksiltä	7 199,54	0,00
	193 720,69	203 506,50
Rahat ja pankkisaamiset	554 361,99	1 050 314,03
VASTAAVAA YHTEENSÄ	3 449 009,95	4 102 636,17

VASTATTAVAA	31.12.2018	31.12.2017
OMA PÄÄOMA		
Osakepääoma	16 000,00	16 000,00
Muut rahastot	2 382 890,09	3 082 890,09
Edellisten tilikausien voitto/tappio	-13 080,17	-143 580,24
Tilikauden voitto/tappio	70 591,84	130 500,07
	2 456 401,76	3 085 809,92
VIERAS PÄÄOMA		
Pitkäaikainen		
Liittymismaksut	496 896,17	496 896,17
Pääomalainat	285 349,82	342 419,78
	782 245,99	839 315,95
Lyhytaikainen		
Ostovelat	88 812,39	72 047,99
Velat saman konsernin yrityksille	76 152,63	83 901,01
Muut velat	27 749,69	21 550,90
Siirtovelat	17 647,49	10,40
	210 362,20	177 510,30
VASTATTAVAA YHTEENSÄ	3 449 009,95	4 102 636,17

TULOSLASKELMA

	1.1.-31.12.2018	1.1.-31.12.2017
LIIVEVAIHTO	19 992 319,27	15 661 994,63
Liiketoiminnan muut tuotot	3 536 529,70	9 120,73
Tulot yhteensä	23 528 848,97	15 671 115,36
Materiaalit ja palvelut	-20 321 436,04	-14 772 327,83
Henkilöstökulut	-200 364,03	-180 404,62
Poistot ja arvonalentumiset	-131 568,55	-236 649,50
Liiketoiminnan muut kulut	-777 023,82	-542 467,86
Kulut yhteensä	-21 430 392,44	-15 731 849,81
LIIVEVOITTO/TAPPIO	2 098 456,53	-60 734,45
Tuotot osuuksista omistusyhteisyrityksissä	728 262,50	728 262,50
Muut korko- ja rahoitustuotot	38 131,53	12 737,17
Korkokulut saman konsernin yrityksille	-451,96	-1 390,16
Muut rahoituskulut	-27 716,07	-13 663,71
TULOS ENNEN TILINPÄÄTÖSSIIRTOJA JA VEROJA	2 836 682,53	665 211,35
Tilinpäätössiirrot	332 611,82	28 024,24
Tuloverot	-481 156,34	0,00
TILIKAUDEN VOITTO/TAPPIO	2 688 138,01	693 235,59

TASE

VASTAAVAA	31.12.2018	31.12.2017
PYSYVÄT VASTAAVAT		
Aineettomat hyödykkeet	0,00	1 968,33
Aineelliset hyödykkeet	1 473 181,44	3 093 855,62
Sijoitukset	9 279 640,23	9 279 640,23
VAIHTUVAT VASTAAVAT		
Pitkäaikaiset saamiset		
Muut saamiset	95 394,90	206 574,90
Lyhytaikaiset saamiset		
Myyntisaamiset	1 981 627,69	2 199 441,57
Saamiset saman konsernin yrityksiltä	970 350,63	370 746,63
Muut saamiset	79,01	1 884,26
Siirtosaamiset	25 172,79	5 706,52
	2 977 230,12	2 577 778,98
Rahat ja pankkisaamiset	10 253 572,58	6 113 737,20
VASTAAVAA YHTEENSÄ	24 079 019,27	21 273 555,26
VASTATTAVAA	31.12.2018	31.12.2017
OMA PÄÄOMA		
Osakepääoma	110 000,00	110 000,00
Muut rahastot	16 461 957,01	16 461 957,01
Edellisten tilikausien voitto/tappio	2 183 588,28	1 890 352,69
Tilikauden voitto/tappio	2 688 138,01	693 235,59
	21 443 683,30	19 155 545,29
TILINPÄÄTÖSSIIRTOJEN KERTYMÄ		
Poistoero	133 745,33	466 357,15
VIERAS PÄÄOMA		
Pitkäaikainen		
Lainat rahoituslaitoksilta	275 234,44	523 535,02
Lyhytaikainen		
Ostovelat	1 442 497,83	606 875,05
Velat saman konsernin yrityksille	20 362,72	95 432,76
Muut velat	259 671,43	401 619,63
Siirtovelat	503 824,22	24 190,36
	2 226 356,20	1 128 117,80
VASTATTAVAA YHTEENSÄ	24 079 019,27	21 273 555,26



SÄHKÖAUTO PIENENTÄÄ HIILIPYÖRÄNJÄLKEÄ

Korpelan Voiman ensimmäinen sähköauto, Volkswagen e-Golf, hankittiin keväällä 2018. Vaikka ajatus laajamittaisesta sähköautoilusta saattaa tuntua vielä utopiselta, voi sen läpimurto olla yllättävän lähellä. Täyssähköautojen osuus markkinoista on vielä toistaiseksi marginaalinen, mutta markkinat kasvavat koko ajan.

SÄHKÖAUTOJEN LATAUSVERKOSTO LAAJENEET KORPELAN VOIMAN TOIMIALUEELLA

Korpelan Voiman tavoitteena on rakentaa sähköautojen latausverkosto, joka mahdollistaa ekologisen liikumisen koko toimialueella. Sähköautoilusta tulee huomisen arkea, mikä edellyttää riittävän tiheää latausverkostoa. Korpelan ensimmäinen latauspiste otettiin käyttöön syksyllä 2017 pääkonttorin pihalla Kannuksessa. Syksyllä 2018 latauspisteet asennettiin Himangalle, Kannuksen keskusta, Kaustiselle ja Toholammille. Pidemmän aikavälin tavoitteena on, että latauspisteitä löytyy 50-70 kilometrin välein.





PL 13 (Junkalantie 15), 69101 Kannus
Puh. 06 - 874 7311, Fax 06 - 870 408
www.korpelanvoima.fi