



Aika **Torstaina 28.03.2024 kello 12.30**

Paikka **Kaustisen kunnanvirasto, valtuustosal, Kappelintie 13, 69600 Kaustinen**

Käsiteltävät asiat

1 § Kokouksen avaus.....	2
2 § Pöytäkirjantarkastajien valitseminen	4
3 § Korpelan Voima kuntayhtymän lainatakaus Korpelan Energia Oy:lle	5
4 § Muut asiat	8
5 § Kokouksen päättäminen	9

Ennen kokousta järjestetään seminaari aiheeseen liittyen Kaustisen kunnanvirastolla, valtuustosalissa 28.03.2024 kello 9:30 alkaen. Kahvitarjoilu valtuutetuille ennen seminaaria kello 9:00 alkaen.

Tarkastettu pöytäkirja on nähtävänä Korpelan Voima kuntayhtymän verkkosivuilla 04.04.2024 alkaen.

Puheenjohtaja Jouni Koskinen



1 § Kokouksen avaus

Voimassa olevan perussopimuksen 9 § yhtymävaltuuston kutsuu koolle yhtymävaltuuston puheenjohtaja. Kokouskutsut on lähetettävä vähintään kymmenen vuorokautta ennen kokousta valtuutetuille ja jäsenkuntien kunnanhallituksille ja kunnanjohtajille. Kokouskutsut voidaan toimittaa sähköisesti.

Kokouskutsut on lähetetty kuntiin ja yhtymävaltuutetuille sekä julkaistu Korpelan Voiman kotisivulla 18.03.2024.

Perussopimuksen 8 §:n mukaan yhtymävaltuusto on päätösvaltainen, kun enemmän kuin puolet jäsenkunnista on kokouksessa edustettuina ja läsnä on vähintään kaksi kolmasosaa valtuutetuista.

Perussopimuksen 5 §:n mukaan yhtymävaltuustossa äänivalta jakautuu kuntien merkitsemien osuuksien mukaisessa suhteessa. Kunnan äänivalta jakautuu tasan kunnan läsnä olevien yhtymävaltuustoedustajien kesken.

Osuuksien määrät ovat seuraavat:

Halsua 1 000

Kalajoki 2 500

Kannus 4 160

Kaustinen 2 300

Lestijärvi 700

Sievi 2 395

Toholampi 2 899

Yhteensä: 15 954

Päätösehdotus:

1. Puheenjohtaja avaa kokouksen.
2. Suoritetaan nimenhuuto ja todetaan läsnä olevat valtuutetut ja heidän edustamansa äänimäärät.

Valtuusto		
Pj	Jouni Koskinen	Kaustinen
Vpj	Seppo Hihnala	Kalajoki

	Jäsen	Halsua	1000		Varajäsen				
	Veli-Matti Hotakainen	Halsua			Antti Kujala	Halsua			
	Miia Karhulahti	Halsua			Mira Kukkola	Halsua			
	Pasi Marjusaari	Halsua			Janne Kangas	Halsua			
							Yht.	1000	

		Kalajoki	2500						
	Seppo Hihnala	Kalajoki			Kalle Mäkelä	Kalajoki			
	Eija Pahkala	Kalajoki			Paavo Tiinanen	Kalajoki			
	Juha Tuliniemi	Kalajoki			Heidi Pasanen	Kalajoki			
							Yht.	2500	



		Kannus	4160				
	Teija Karppinen	Kannus			Sanna-Kaisa Göös	Kannus	
	Timo Pajala	Kannus			Eero Pihlajaniemi	Kannus	
	Riikka Leppäkari	Kannus			Kari Gromoff	Kannus	
						Yht.	4160

		Kaustinen	2300				
	Jouni Koskinen	Kaustinen			Hanna Ryömä	Kaustinen	
	Juha A. Kauppinen	Kaustinen			Marko Försti	Kaustinen	
	Helinä Tuomela	Kaustinen			Seija Kaustinen	Kaustinen	
						Yht.	2300

		Lestijärvi	700				
	Tapio Tuikka	Lestijärvi			Juha Nevala	Lestijärvi	
	Susanna Uusitalo	Lestijärvi			Jorma Koski-Vähälä	Lestijärvi	
	Marja Sassali	Lestijärvi			Mari-Liisa Haka	Lestijärvi	
						Yht.	700

		Sievi	2395				
	Ahti Hannula	Sievi			Tapio Salonsaari	Sievi	
	Merja Ruuttula	Sievi			Terhi Kangas	Sievi	
	Jarkko Myllyoja	Sievi			Ari Ahola	Sievi	
						Yht.	2395

		Toholampi	2899				
	Marja Hylkilä	Toholampi			Kaija Polso	Toholampi	
	Ilkka Piispanen	Toholampi			Jarno Saukko	Toholampi	
	Juha Hirvinen	Toholampi			Ulla-Riitta Harju	Toholampi	
						Yht.	2899

3. Todetaan kokouksen laillisuus ja päätösvaltaisuus.
4. Todetaan muut osallistujat.
5. Hyväksytään kokouksen esityslista työjärjestykseksi.
6. Todetaan mahdolliset esteellisyydet.

Päätös:



2 § Pöytäkirjantarkastajien valitseminen

Voimassa olevan hallintosäännön 69 §:n mukaan pöytäkirjan tarkastaa kaksi kullakin kerralla sitä varten valittua edustajaa, jollei yhtymävaltuusto jonkin asian kohdalla ole päättänyt, että pöytäkirja tarkastetaan muulla tavalla. Pöytäkirjanpitäjänä toimii hallinto- ja talousjohtaja.

Päätösehdotus:

Yhtymävaltuusto päättää valita pöytäkirjantarkastajiksi Seppo Hihnala ja Juha Hirvinen.

Päätös:



3 § Korpelan Voima kuntayhtymän lainatakaus Korpelan Energia Oy:lle

Yhtymähallitus 15.03.2024 25 §:

(Tina Sulkakoski (hallintolaki 28.5 §) ja Perttu Huovinen (hallintolaki 28.5 §) totesivat olevansa esteellisiä käsittelemään pykälää, eivätkä osallistuneet pykälän käsittelyyn)

Korpelan Energia Oy nosti 31.5.2022 11 miljoonan euron lainan ulkopuoliselta rahoituslaitokselta. Korpelan Voima kuntayhtymän yhtymävaltuusto myönsi kyseiselle lainalle omavelkaisen takauksen kokouksessaan 6.5.2022 13 §. Päätöksestä tehtiin valitus Vaasan hallinto-oikeudelle joka päätöksellään 722/2023 kumosi yhtymävaltuuston tekemän päätöksen. Päätös kumottiin, koska Kuntalain 129 §:ään nojaten EU:n valtioneuvoston päätökset kieltävät, että kunnan takaus ei saa kattaa missään vaiheessa enempää kuin 80 prosenttia lainasaamisen tai muun rahoitussitoumuksen määrästä (SEUT 107 ja 108 artikla).

Ulkopuolisen rahoituslaitoksen kanssa on sovittu, että Korpelan Energia Oy:n 31.5.2022 nostamalle lainalle voidaan järjestää takaus siten, että Korpelan Energia Oy takaa itse lainaa 20%:a ja Korpelan Voima kuntayhtymä antaa lainalle omavelkaisen takauksen 80%:n osuudelta. 15.3.2024 lainaa on vielä lyhentämättä 9 350 000 euroa, eli kuntayhtymän osuus takauksesta on 7 480 000 euroa.

Kuntalain 129 §:n mukaisesti Kunnan myöntämä laina, takaus tai muu vakuus ei saa vaarantaa kunnan kykyä vastata sille laissa säädetyistä tehtävistä. Kunta ei saa myöntää lainaa, takausta tai muuta vakuutta, jos siihen sisältyy merkittävä taloudellinen riski. Kunnan edut tulee turvata riittävän kattavilla vakuuksilla tai vastavakuuksilla.

Kunta voi myöntää takauksen tai muun vakuuden kilpailutilanteessa markkinoilla toimivan yhteisön velasta tai muusta sitoumuksesta ainoastaan, jos yhteisö kuuluu kuntakonserniin tai se on kuntien tai kuntien ja valtion yhteisessä määräysvallassa.

Kunnan on lisäksi otettava huomioon, mitä Euroopan unionin toiminnasta tehdyn sopimuksen 107 ja 108 artiklassa säädetään.

EU:n valtioneuvoston ja komission tiedonannon 3.2 kohdan mukaan seuraavien edellytysten täyttäminen riittää osoittamaan, ettei yksittäinen valtiontakaus (kunnan takaus) ole valtiontukea:

1. lainanottaja ei ole taloudellisissa vaikeuksissa.
2. takauksen laajuus voidaan myöntämishetkellä mitata asianmukaisesti (kiinteä enimmäismäärä ja rajattu voimassaoloaika)
3. takaus ei kata missään vaiheessa enempää kuin 80 prosenttia lainansaamisen tai muun rahoitussitoumuksen määrästä
4. takauksesta maksetaan markkinaperusteinen hinta.



Tausta-aineistossa olevassa selonteossa on esitetty takauksen yksityiskohdat ja miten nämä edellä mainitut vaateet täyttyvät. Takauksen markkinaehtoisuus täyttyy suoritettun selvityksen perusteella ja siten voidaan todeta yksiselitteisesti, että kyseessä ei ole EU:n valtioneuvoston mukainen valtiontuki. Selonteko on salattu Julkl 24.20 §:n mukaisesti siltä osin, kun se sisältää tietoja yksityisestä liikesalaisuudesta.

Kuntalain 14.2 § 9 kohta säättää, että takaussitoumuksen tai muun vakuuden antamisesta toisen velasta päättää valtuusto. Siispä tässä päätöksessä toimivaltainen viranomainen on yhtymävaltuusto.

Puheenjohtajan päätösehdotus:

Yhtymähallitus päättää esittää yhtymävaltuustolle, että se:

1. myöntää Korpelan Voima kuntayhtymän omavelkaisen takauksen Korpelan Energia Oy:n 9 350 000 euron lainalle siten, että takaus kattaa 80 prosenttia lainan jäljellä olevasta pääomasta;
2. hyväksyy, että takauksen vastavakuutena on Korpelan Energia Oy:n omistamia Perhonjoki Oy Ab:n ja Herrfors Oy Ab:n osakkeita koskeva panttikirja.
3. päättää periä Korpelan Energia Oy:lle myönnettävistä yksittäisistä omavelkaisista takauksista vuosittain 0,75 % p.a. suuruinen takausprovisio, joka lasketaan takausvastuun kohteena olevan lainan jäljellä olevasta pääomasta, sekä kertaluontoisen 500€:n toimitusmaksun.

Päätös:

Hyväksyttiin.

Marko Rahkonen poistui kokouksesta pykälän käsittelyn jälkeen.

Tina Sulkakoski ja Perttu Huovinen palasivat kokoukseen pykälän käsittelyn jälkeen.

Kokouksessa pidettiin tekninen tauko 10.38-10.43.

Yhtymävaltuusto 28.03.2024:

Yhtymähallituksen päätösehdotus:

Yhtymähallitus päättää esittää yhtymävaltuustolle, että se:

1. myöntää Korpelan Voima kuntayhtymän omavelkaisen takauksen Korpelan Energia Oy:n 9 350 000 euron lainalle siten, että takaus kattaa 80 prosenttia lainan jäljellä olevasta pääomasta;



2. hyväksyy, että takauksen vastavakuutena on Korpelan Energia Oy:n omistamia Perhonjoki Oy Ab:n ja Herrfors Oy Ab:n osakkeita koskeva panttikirja.
3. päättää periä Korpelan Energia Oy:lle myönnettävistä yksittäisistä omavelkaisista takauksista vuosittain 0,75 % p.a. suuruinen takausprovisio, joka lasketaan takausvastuun kohteena olevan lainan jäljellä olevasta pääomasta, sekä kertaluontoisen 500€:n toimitusmaksun.

Päätös:

Liite 1 – Selonteko takauksen markkinaehtoisuudesta



4 § Muut asiat



5 § Kokouksen päättäminen



KORPELAN VOIMA KUNTAYHTYMÄ

SELONTEKO KORPELAN ENERGIA OY:LLE TEHTÄVÄN LAINATAKAUKSEN MARKKINAEHTOISUUDESTA

Laatinut 15.03.2024:

Perttu Huovinen
varatoimitusjohtaja
Korpelan Voima kuntayhtymä

Mikael Tuorila
hallinto- ja talousjohtaja
Korpelan Voima kuntayhtymä



Selonteon tausta ja tarkoitus

Korpelan Energia Oy:n tilikaudet 2021 ja 2022 tuottivat yritykselle yhteensä 14 457 526,10 €:n tappiot. Tappiollisia vuosia selittävät pääosin epäonnistuminen perusliiketoiminnassa, johtuen pääosin energiamarkkinoilla alkaneesta voimakkaasta murroksesta vuosina 2021 ja 2022. Loppuvuodesta 2021 alkanut energiamarkkinoiden muutos ja spot-hintojen nopea kasvu aiheuttivat Korpelan Energialle tilanteen, missä kiinteitä sähkösopimuksia oli tehty asiakkaille merkittävästi halvemmalla hinnalla, kuin mitä itse pystyttiin hankkimaan pörssistä. Olemassa olleet sähkönhankinnan ja tuotannon suojaukset eivät kattaneet muuttuneessa markkinassa, mikä johti siihen, että Korpelan Energian liiketoiminta tuotti yritykselle edellä mainitut raskaat tappiot. Lisäksi toinen merkittävä tappiota selittävä tekijä oli vuonna 2020 tehty päätös luopua Alholmens Kraft 2 tuotantolaitoksen osuuksista. Tästä järjestelystä koitui tilikaudelle 2021 noin 5,1 miljoonan euron kertaluontoinen kulu. Järjestelyn tuloksena Korpelan Energian oman tuotannon profiili muuttui hiilineutraalimmaksi, sekä oman tuotannon kustannus laski tuleville vuosille.

Vuosien 2021 ja 2022 negatiivinen tuloskehitys ajoi yrityksen kassavirran heikkoon tilanteeseen, johon haettiin helpotusta kahdella lainalla, toinen konsernin emoyhtiöltä ja toinen ulkopuoliselta rahoituslaitokselta. Emoyhtiöltä nostettu laina oli suuruudeltaan 3,5 miljoonaa euroa ja rahoituslaitokselta nostettu laina 11 miljoonaa euroa. Rahoituslaitokselta nostettuun lainaan haettiin emoyhtiöltä täysimääräinen omavelkainen takaus, joka mahdollisti Korpelan Energia Oy:lle merkittävästi paremmat lainaehdot, kuin jos laina olisi otettu ilman takausta.

Edellä mainittu emoyhtiöltä tehtävä lainan nosto hyväksyttiin yhtymähallituksella ja Korpelan Energia Oy nosti kahdessa erässä 3,5 miljoonan euron lainan tililleen tammikuussa 2022. Ulkopuoliselta rahoittajalta nostettuun lainaan tehtyyn takaukseen tuli hakea hyväksyntä Korpelan Voima kuntayhtymän yhtymävaltuustolta. Lopulta 31.5.2022 mennessä Korpelan Energia Oy:n kassaa oli vahvistettu yhteensä 14 500 000 euron lainarahalla.

Kuitenkin niin yhtymähallituksen, kuin yhtymävaltuuston tekemistä päätöksistä tehtiin valitukset Vaasan hallinto-oikeuteen, joka lopulta kumosi molemmat tehdyt päätökset erillisillä päätöksillä (722/2023 ja 723/2023) 1.6.2023. Tästä syystä Korpelan Energia Oy palautti jäljellä olevan lainansa Korpelan Voima kuntayhtymälle ja [REDACTED] laina jäi teknisesti ilman voimassa olevaa takausta.

Olemassa olevalle lainalle, jota on 15.3.2024 vielä lyhentämättä 9 350 000 euroa, on järjestettävä asianmukainen takaus. Koska Korpelan Voima kuntayhtymän omavelkainen takaus edesauttaa lainanehtojen pysymistä alkupepärisenkaltaisina, takaus tullaan järjestelemään siten, että Kuntayhtymän osuus takauksesta on 80%:a ja Korpelan Energia Oy:n osuus takauksesta on 20 %:a. Järjestely hoidetaan näin, jotta takauspäätös on EU:n valtioneuvoston mukainen, sekä varmistetaan takauksen markkinaehtoisuus. Asiasta säädetään Kuntalain 129 §:ssä, jonka mukaan kunnan on otettava huomioon, mitä Euroopan unionin toiminnasta tehdyn sopimuksen 107 ja 108 artiklassa säädetään.

Takauksen markkinaehtoisuus

Komissio on pyrkinyt selventämään valtioneuvoston päätöksen soveltamista antamalla niistä erilaisia tiedonantoja. Komissio on antanut tiedonannon EY:n perussopimuksen 87 ja 88 artiklan (sittemmin SEUT 107 ja 108 artiklan) soveltamisesta valtioneuvostoon takauksina (2008/C 155/02).

Tiedonannon 3.2. kohdan mukaan seuraavien edellytysten täyttäminen riittää osoittamaan, ettei yksittäinen valtiontakausta (kunnan takaus) ole valtiontukea:

1. lainanottaja ei ole taloudellisissa vaikeuksissa
2. takauksen laajuus voidaan myöntämishetkellä mitata asianmukaisesti (kiinteä enimmäismäärä ja rajattu voimassaoloaika)



3. takaus ei kata missään vaiheessa enempää kuin 80 prosenttia lainasaamisen tai muun rahoitussitoumuk-
sen määrästä
4. takauksesta maksetaan markkinaperusteinen hinta

Selonteossa käsitellään nämä neljä seikkaa ja kuinka tämä tilanne peilautuu kyseisiin ehtoihin.

1. Lainanottaja ei saa olla taloudellisissa vaikeuksissa

Korpelan Energia Oy:n taloudellinen tila ja operatiivinen toiminta saatiin vakautettua vuoden 2023 aikana. Vuoden kolme ensimmäistä kuukautta olivat vielä tappiollisia, mutta loppuvuoden toimilla Korpelan Energia Oy:n tilikauden 2023 tulos oli 97 956,31 euroa ylijäämäinen (tilintarkastamaton tieto). Vuoden 2023 aikana maksettiin lisäksi edellä mainittu kassalaina takaisin emoyhtiölle, sekä rahoitusyhtiön lainaa lyhennettiin lyhennyssuunnitelman mukaisesti 1,1 miljoonaa euroa, sekä maksettiin lainaan kuuluvat korot. Nämä toimenpiteet, yhdessä muiden operatiivisten toimien kanssa vähensivät vierasta pääomaa merkittävästi yrityksen taseessa ja nosti omavaraisuusastetta vuoden 2022 tilanteesta.

Lisäksi Korpelan Energia Oy:n taloudellista tilaa vahvistettiin 6.2.2024, kun emoyhtiö Korpelan Voima kuntayhtymän teki yritykseen 2 miljoonan euron sijoitetun vapaan oman pääoman (SVOP) sijoituksen. Tällä sijoituksella vahvistettiin sekä yrityksen kassaa, että tunnuslukuja.

Korpelan Energia Oy:n operatiivinen toiminta on myös merkittävästi paremmalla tasolla, verrattuna edelliseen vuoteen. Kuluvalle vuodelle 2024 yrityksen budjetissa ennustetaan yhtiön tekevän voittoa 1,1M€. Yrityksellä käytössä olevan ennusteohjelman mukaan, tämä tavoitetaso on ylittymässä. Lisäksi yritys lanseerasi helmikuun alussa uuden palvelun asiakkailleen nimeltä "Virtamittari", jonka avulla Korpelan Energia pystyy tarjoamaan asiakkailleen kilpailukykyisiä määräaikaista sähkösopimuksia. Tämä on merkittävä uudistus yrityksessä, sillä Korpelan Energian tuoteportfoliosta on puuttunut sekä kiinteähintainen, että markkinoilla kilpailukykyinen määräaikaisten tuote.

Jotta lainanottajan taloudelliseen tilaan saadaan myös ulkopuolinen objektiivinen näkemys, haimme 1.3.2024 Suomen Asiakastieto Oy:ltä Korpelan Energia Oy:n Rating Alfa -yritysraportin, jossa on vertailutiedot vuodelta 2022. Raportin luvuissa ei ole siis mukana tilikauden 2023 positiivista tulosta tai alkuvuodesta 2024 tehtyä SVOP sijoitusta. Tästäkin huolimatta Rating Alfa -yritysraportti antaa Korpelan Energia Oy:lle luottoluokituksen A+ eli Tyydyttävä+. Kyseinen raportti on liitettyä mukaan tähän selontekoon.

Näihin edellä mainittuihin seikkoihin perustuen toteamme, että Korpelan Energia Oy ("lainanottaja") ei ole taloudellisissa vaikeuksissa. Näin ollen Korpelan Voima kuntayhtymän kyky vastata sille laissa säädetyistä tehtävistä ei vaarannu ja takaukseen ei sisälly merkittävää taloudellista riskiä, vaikka se myöntää 80 %:sen omavelkaisen takauksen Korpelan Energia Oy:lle. Lisäksi on hyvä ottaa huomioon, että kuntayhtymän edut tullaan turvaamaan riittävän kattavilla vastavakuuksilla.

2. Takauksen laajuus voidaan myöntämishetkellä mitata asianmukaisesti (kiinteä enimmäismäärä ja rajattu voimassaoloaika)

Korpelan Energia Oy:llä on omistuksia Herrfors Oy Ab:ssä, Perhonjoki Oy Ab:ssä sekä Katternö Kraft Oy Ab:ssä. Näiden omistusten yhteisarvo Korpelan Energia Oy:n taseessa on 11 378 387,52 euroa. Korpelan Voima kuntayhtymän osuus lainan takauksessa on 80%:a, mikä tarkoittaa, että 15.3.2024 Korpelan Energian vastavakuuksien arvon tulee kattaa 7 480 000 euron takaus. Korpelan Voima kuntayhtymän ja Korpelan Energia Oy:n välille on tehty panttikirja, jossa määritellään takausta varten pantattavat osakkeet ja niiden arvo. Panttikirjassa määritetään, että lainaa lyhennettäessä sekä takausmäärän pienentyessä vastavakuudet raukeavat määritellyssä järjestyksessä. Tällä vastavakuudella taataan, että takaus on asianmukainen, sekä markkinaehtoinen.



3. Takaus ei kata missään vaiheessa enempää kuin 80 prosenttia lainasaamisen tai muun rahoitus-sitoumuksen määrästä

Korpelan Voima kuntayhtymän osuus lainan takaamisesta on rajattu 80 prosenttiin. Korpelan Energia Oy vastaa lopusta 20 prosentista. Takaussuhteet pysyvät samoina koko lainan ajan, eli kun lainaa lyhennetään, takaukseen sidotut euromäärät vähenevät edellä mainitussa suhteessa. Korpelan Voima kuntayhtymän takaus ei siis missään vaiheessa kata enempää kuin 80 prosenttia lainasaamisen tai muun rahoitussitoumuksen määrästä.

4. Takauksesta maksetaan markkinaperusteinen hinta

Jotta takauksen markkinaperusteisesta hinnasta voidaan varmistua, pyysimme kyseisen lainan myöntäneeltä pankilta referenssiksi hinnan vastaavalle takaukselle. Rahoituslaitoksen vastaus oli:

”Meidän hinnoittelu lainan vakuudeksi annettavalle pankkitakaukselle olisi Korpelan Energian tyyppiselle yhtiölle tällä hetkellä provisio luokkaa 0,75 % p.a. ja toimitusmaksu 500 €.”

Takauksesta tullaan siis perimään 0,75 % p.a. suuruinen takausprovisio, joka lasketaan takausvastuun kohteena olevan lainan jäljellä olevasta pääomasta, sekä kertaluontoinen 500 €:n toimitusmaksu.

Edellä mainittu sähköposti, missä tämä referenssihintana on mainittuna, löytyy tämän selonteon liitteestä.

Takauksen vaikutus Korpelan Voima kuntayhtymän toimintaan

Kuntalain 129 §:n mukaisesti:

”Kunnan myöntämä laina, takaus tai muu vakuus ei saa vaarantaa kunnan kykyä vastata sille laissa säädetyistä tehtävistä. Kunta ei saa myöntää lainaa, takausta tai muuta vakuutta, jos siihen sisältyy merkittävä taloudellinen riski. Kunnan edut tulee turvata riittävän kattavilla vakuuksilla tai vastavakuuksilla.

Kunta voi myöntää takauksen tai muun vakuuden kilpailutilanteessa markkinoilla toimivan yhteisön velasta tai muusta sitoumuksesta ainoastaan, jos yhteisö kuuluu kuntakonserniin tai se on kuntien tai kuntien ja valtion yhteisessä määräysvallassa.”

Korpelan Voima kuntayhtymä on seitsemän omistajakunnan sataprosenttisesti omistama kuntayhtymä. Korpelan Energia Oy kuuluu Korpelan Voima kuntayhtymä -konserniin, ollen kuntayhtymän 100 prosenttisesti omistama tytäryhtiö. Näin ollen Korpelan Voima kuntayhtymä voi myöntää takauksen tytäryhtiönsä velkaan.

Korpelan Voima kuntayhtymän tehdessä 80 prosentin omavelkainen takaus tytäryhtiölleen, se ei vaaranna kykyään vastata sille laissa säädetyistä tehtävistä. Päinvastoin tällä toimenpiteellä se mahdollistaa tytäryhtiölleen edellytykset liiketoiminnan harjoittamiseen. Takaukseen sisältyvä taloudellinen riski on taattu vastavakuuksilla, jotka kattavat lainan koko ajan täysimääräisesti olemassa olevan takauksen summan.

Selonteon lopputulema

Tässä selonteossa esitettyjen asioiden nojalla toteamme, että Korpelan Voima kuntayhtymä voi tehdä edellä esitetyn omavelkaisen takauksen tytäryhtiönsä Korpelan Energia Oy:n olemassa olevaan lainaan. Takauksen markkinaehtoisuus täyttyy suoritetun selvityksen perusteella ja siten voidaan todeta yksiselitteisesti, että kyseessä ei ole EU:n valtioneuvoston mukainen valtioneuvosto.



Allekirjoitukset

15.03.2024

Perttu Huovinen

Varatoimitusjohtaja

Korpelan Voima kuntayhtymä

Mikael Tuorila

Hallinto- ja talousjohtaja

Korpelan Voima kuntayhtymä

Lähtettäjä: [REDACTED]
Lähetetty: keskiviikko 14. helmikuuta 2024 9.56
Vastaanottaja: Tuorila Mikael
Aihe: RE: Tilannekatsaus Korpelan Energia Oy / Takaushinnoittelu

Seurantamerkintä: Seuranta
Merkinnän tila: Merkitty

Moi Mikael,
Pahoitteluni, tämä meinas unohtua!

[REDACTED] hinnoittelu lainan vakuudeksi annettavalle Pankkitakaukselle olisi Korpelan Energian tyyppiselle yhtiölle tällä hetkellä provisio luokkaa 0,75 % p.a. ja toimitusmaksu 500 €.

[REDACTED]

[REDACTED]

Rating Alfa

Korpelan Energia Oy

Yritystiedot

Virallinen nimi	Korpelan Energia Oy	Toimiala	35140 Sähkön kauppa
Katuosoite	Junkalantie 15, 69100 Kannus	Rekisteröintipäivä	22.09.2014
Postiosoite	Pl 13, 69101 Kannus	Perustamispäivä	12.09.2014
Puhelin	+358 6 8747340	Liikevaihto	Liikevaihto vuonna 2022 oli 25.429 tEUR, tilikauden pituus oli 12 kk ja tilikausi päättyi 31.12.2022.
Yrityksen kotisivu	www.korpelanvoima.fi	Henkilöstö	Henkilöstö vuonna 2022 oli 4 henkilöä.
Y-tunnus	26427029	LEI tunnus	743700FKPIXTSIBYLS66

Yrityksen luottoluokitus

Tyydyttävä+

Yrityksen luokitus 01.03.2024 on laskettu tilinpäätöstiedoin, ilman henkilöluottotietoja.

Yritykseen liittyy kohtalaisen pieni maksuhäiriön riski seuraavien 12kk aikana.






Aikaisempi rating

- A+ (17.09.2023 tilinpäätöstiedoin)
- A+ (19.03.2023 tilinpäätöstiedoin)

Asteikko

- AAA - Erinomainen
- AA+ - Hyvä+
- AA - Hyvä
- A+ - Tyydyttävä+
- A - Tyydyttävä
- B - Välttävä
- C - Heikko

Luokitukseen eniten vaikuttaneet tekijät

	Vastuhenkilöiden määrä (pos.)	Yrityksen hallituksen koko on keskimääräistä suurempi.
	Suhteellinen vakavaraisuus (neg.)	Maksuhäiriöriskin näkökulmasta yrityksen omavaraisuus on keskimääräistä heikompi.
	Vastuhenkilöt vaihtuneet (neg.)	Yrityksen vastuuasemissa tapahtunut muutoksia kahden vuoden takaisesta tilanteesta.
	Toimialariski (pos.)	Yrityksen toimialan maksuhäiriön riski on keskimääräistä matalampi.
	Suhteellinen kannattavuus (neg.)	Maksuhäiriöriskin näkökulmasta Yrityksen kannattavuuden tunnusluvut kuten nettotulos ja sijoitetun pääoman tuottoaste ovat keskimääräistä heikommät.

Kertaluottosuositus

290 000 EUR






Luottosuosituksen avulla voi arvioida turvallista rajaa lyhytaikaiselle velalle.

Suositus on varsin konservatiivinen ja sen laskennassa oletetaan, että yritys hakee luottoa todennäköisesti myös muilta velkojilta.






Perustiedot

Yhtiömuoto	Osakeyhtiö	Osakkeet	2 000 kpl
Omistajatyypit	Kunta	Osakepääoma	110 000 EUR
Tilikausi	0101 - 3112	Viimeisin tilikausi päättyi	31.12.2022

Taustatiedot

Rekisteri	Huomioitavaa	Alkupäivämäärä	Loppupäivämäärä
	Kaupparekisterissä	22.09.2014	
	Alv-velvollinen liiketoiminnasta	01.10.2014	
	Alv-velvollinen kiinteistön käyttöoikeuden luovuttamisesta	01.10.2014	
	Ennakkoperintärekisterissä	01.10.2014	
	Työnantajarekisterissä	01.10.2014	

Talous

	Kannattavuus (Sijoitetun pääoman tuotto)	-42,0 % (Toimialan mediaani 0,0 %)	Tiedot vuodelta 2022
	Maksuvalmius (Current ratio)	1,4 % (Toimialan mediaani 1,1 %)	Tiedot vuodelta 2022
	Vakavaraisuus (Omavaraisuusaste)	21,1 % (Toimialan mediaani 36,2 %)	Tiedot vuodelta 2022
	Tilintarkastajan lausunto	Tilintarkastaja on antanut vakiomuotoisen tilintarkastuskertomuksen.	Tiedot vuodelta 2022
	Maksuhäiriöt ja maksutapatiedot	Yrityksellä ei ole rekisteröityjä maksuhäiriöitä. 6 kk:n aikana rekisteröityjen maksutapatietojen keskiviive on 0 pv.	

Vastuuhenkilöt ja muut rekisteriin merkityt henkilöt ja yhteisöt

Tiedot päivitetty 23.10.2023

Nimi ja asema	Kansalaisuus	Tuloaika	Eroaika
Huovinen Jari Perttu , Joensuu, 070470 Toimitusjohtaja	FI	23.10.2023	
Tuikka Jukka-Pekka Henrik , Lestijärvi, 230769 Puheenjohtaja	FI	10.01.2022	
Suhonen Timo Matias , Nivala, 170459 Varsinainen jäsen	FI	10.01.2022	
Sulkakoski Tina Kristina Elisabe , Kaustinen, 180572 Varsinainen jäsen	FI	10.01.2022	
TALVEA Julkishallinnon Palvelut , Oulu Tilintarkastaja		10.01.2022	
Paasovaara Marko Petteri , Oulu, 070376 Tilintark.yhteisön päävast. tilint	FI	10.01.2022	
Vahteala Antti-Jussi Olavi , Ylivieska, 220577 Toimitusjohtaja	FI	16.07.2021	22.10.2023

Tässä palvelussa esitetään myös muita, kuin Luottotietolain 3 §:n tarkoittamia yrityksen tai muun yhteisön vastuuhenkilöitä. Katso Asiakastiedon tietokannassa olevat vastuuhenkilöasemat [täältä](#).

Toiminimenkirjoitusteksti

Yhtiöjärjestyksen mukaan toiminimen kirjoittavat toimitusjohtaja yksin ja hallituksen jäsenet kaksi yhdessä.

Prokuristi kirjoittaa toiminimen yksin.

Nimenkirjoitus

Päivitetty 23.10.2023

Nimi ja paikkakunta	Rooli	Kansalaisuus	Eroaika
Huovinen Jari Perttu , Joensuu, 070470 Prokuristi kirjoittaa toiminimen yksin.	Prokuristi	FI	
Tuorila Mikael Armas , Kalajoki, 090992 Prokuristi kirjoittaa toiminimen yksin.	Prokuristi	FI	
Jääskeläinen Joni Petteri , Oulu, 100185 Prokuristi kirjoittaa toiminimen yksin.	Prokuristi	FI	Oikeus päättynyt 20.08.2023

Osakkaat

Yrityksen ilmoituksen mukaan 19.04.2021 osakkaat ovat:

Korpelan Voima kuntayhtymä, Y-tunnus 01784644 100,0 % osakkeista

Yrityskiinnitykset

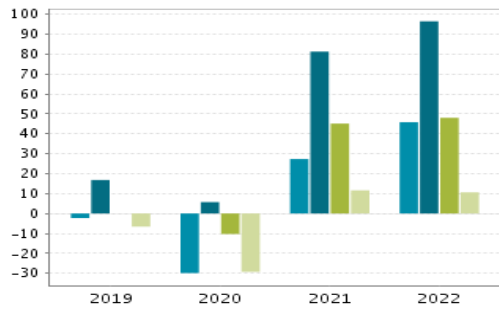
Yrityksellä ei ole rekisteröityjä yrityskiinnityksiä.

Tilinpäätösanalyysin yhteenveto

■ Yritys ■ Toimialan yläkvartiili ■ Toimialan mediaani ■ Toimialan alakvartiili

Volyyymi

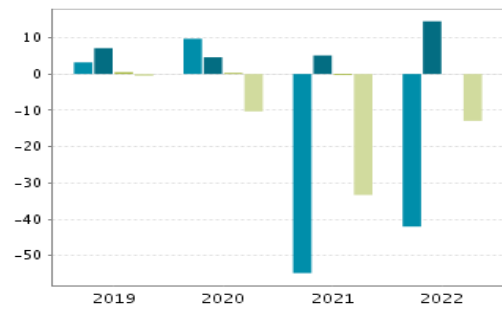
Liikevaihdon muutosprosentti



	2019	2020	2021	2022
Yritys	-2,3	-29,9	27,3	45,8
Toimialan yläkvartiili	16,8	5,7	81,2	96,4
Toimialan mediaani	0,0	-10,3	45,1	48,0
Toimialan alakvartiili	-6,6	-29,3	11,6	10,6

Kannattavuus

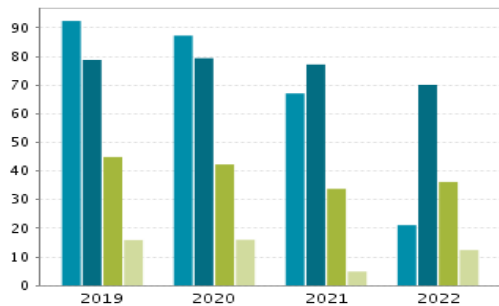
Sijoitetun pääoman tuotto



	2019	2020	2021	2022
Yritys	3,2	9,7	-54,8	-42,0
Toimialan yläkvartiili	7,1	4,6	5,1	14,5
Toimialan mediaani	0,5	0,3	-0,3	0,0
Toimialan alakvartiili	-0,5	-10,3	-33,3	-12,9

Vakavaraisuus

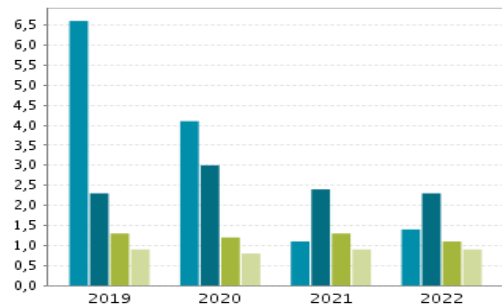
Omavaraisuusaste



	2019	2020	2021	2022
Yritys	92,4	87,3	67,1	21,1
Toimialan yläkvartiili	78,8	79,4	77,2	70,1
Toimialan mediaani	44,9	42,3	33,8	36,2
Toimialan alakvartiili	15,9	16,0	4,9	12,4

Maksuvalmius

Current ratio



	2019	2020	2021	2022
Yritys	6,6	4,1	1,1	1,4
Toimialan yläkvartiili	2,3	3,0	2,4	2,3
Toimialan mediaani	1,3	1,2	1,3	1,1
Toimialan alakvartiili	0,9	0,8	0,9	0,9

Tilinpäätösanalyysi

Tilinpäätösanalyysi perustuu Korpelan Energia Oy:n 31.12.2022 päättyneen tilikauden tilinpäätöstietoihin. Analyysissä on hyödynnetty myös tilikausien 2017-2021 tietoja.

Tilintarkastaja on antanut vakimuotoisen tilintarkastuskertomuksen.

Toimialavertailu

Vertailussa on käytetty 102 toimialaluokan 35140 (Sähkön kauppa) yritystä tilikaudelta 2022. Toimialan konkurssiriski on 1,2 % ja maksuhäiriöriski 3,5 %. Maksuhäiriöriski on lähellä kaikkien yritysten mediaanitasoa.

Volyymi

Korpelan Energia Oy:n liikevaihto on suuri (25,4 m EUR) suhteessa kaikkiin toimiviin yrityksiin. Toimialaan suhteutettuna liikevaihto on lähellä alan keskimääräistä tasoa (9,7 m EUR). Viime tilikaudella liikevaihto on kasvanut voimakkaasti (45,8 %). Yrityksen palveluksessa toimi viime tilikaudella keskimäärin 4 henkilöä. Liikevaihto henkilöä kohti on 6,4 m EUR, mikä on toimialaan (mediaani 1,3 m EUR) verrattuna erittäin hyvä. Työvoiman tuottavuus on siten varsin korkealla tasolla.

Kannattavuus

Yrityksen käyttökateprosentti (-30,8 %) on toimialaan (mediaani 1,9 %) suhteutettuna heikko. Tämä kertoo erittäin heikosta tulorahoituksesta. Tunnusluvun pitkän aikavälin kehitys on ollut erittäin negatiivinen. Myös liikevoittoprosentti (-31,1 %) on toimialaan (0,3 %) verrattuna heikko, viitaten vaarallisen matalaan katteeseen. Kannattavuuden keskeinen tunnusluku, sijoitetun pääoman tuottoprosentti, on heikko (-42,0 %). Tämä on selvästi alempi kuin toimialalla keskimäärin (mediaani 0,0 %). Pitkällä aikavälillä kannattavuuden kehitys on ollut heikko.

Mikäli sijoitetun pääoman sijasta lasketaan tuotto kokonaispääomalle ottaen huomioon myös korottomat velat, on tuottosuhte -29,4 %. Tuotto on toimialaan (0,0 %) nähden heikko. Yrityksen kassavirtaperusteinen toimintajäämä on negatiivinen.

Maksuvalmius

Perinteinen maksuvalmius current ratiolla mitattuna on tyydyttävä (1,4), mikä on samaa suuruusluokkaa kuin toimialalla keskimäärin (mediaani 1,1). Yrityksen myyntisaamisten kiertoaika (93 vrk) on pitkä toimialaan (51 vrk) verrattuna. Yrityksen ostovelkojen kiertoaika on 70 vrk, eli koko toimialan mediaaniarvoon (35 vrk) verrattuna melko pitkä.

Vakavaraisuus

Korpelan Energia Oy:n vakavaraisuus on omavaraisuusasteella mitattuna välttävä (21,1 %). Toimialan mediaani on 36,2 %, joten yrityksen omavaraisuus on toimialaa heikompi. Vakavaraisuus on heikentynyt huomattavasti viime tilikaudella. Yrityksen oma pääoma ei riitä kattamaan toista viime tilikauden suuruista tappiota ilman, että oma pääoma jää alle puoleen viimeisimmän taseen mukaisesta osakepääomasta. Vakavaraisuuden kehitys on pitkällä aikavälillä ollut vaarallisen heikko. Yrityksen vakavaraisuuden kehitys on kaiken kaikkiaan poikkeuksellisen huolestuttava. Yrityksen net gearing on 1,6, mitä voidaan pitää tyydyttävänä. Suhteellinen velkaantuneisuus on 74,4 %, mikä on toimialan mediaaniin (59,9 %) verrattuna tyydyttävä.

Yhteenveto ja huomautukset

Yrityksen kannattavuus ja vakavaraisuus eivät ole tyydyttäviä. Nykyinen kannattavuus johtaa pitkällä aikavälillä riskin lisääntymiseen.

Tilinpäätösanalyysin sanallinen tulkinta on tuotettu ohjelmallisesti oikaisemattomista tilinpäätöksistä.

Kyselytiedot

Yritystä on kysytty 6 kuukauden aikana 78 kertaa.

joita tämän raportin käytöstä mahdollisesti aiheutuu. Tietoja voidaan hyödyntää vain muiden tietojen yhteydessä ja vain päätöksenteon apuna.

Yrityksen maksuhäiriöt ja muut luottotietomerkinnot

Yrityksellä ei ole rekisteröityjä maksuhäiriöitä

Maksukäytös edellisen 6 kuukauden aikana

Jakso	Yrityksen maksuviive pv, ka	Toimialan maksuviive pv, ka	Laskujen ka. euromäärä	Laskuja yhteensä kpl	Positiiviset maksutavat kpl	Yli 30 pv viivästyneet kpl
3/2024						
2/2024						
1/2024	0	0	288	3	3	
12/2023	0	0	48	2	2	
11/2023	0	0	1383	13	13	
10/2023	0	0	983	14	14	

6 kk:n aikana rekisteröityjen maksutapatietojen keskiviive on 0 pv.

Yrityksen tuloslaskelma (t EUR)

	31.12.2019 12 KK	%	31.12.2020 12 KK	%	31.12.2021 12 KK	%	31.12.2022 12 KK	%
TULOSLASKELMA								
LIKEVAIHTO	19.534,0	100	13.701,0	100	17.441,0	100	25.429,0	100
Valmiiden ja keskeneräisten tuotteiden varastojen muutos								
Valmistus omaan käyttöön								
Liiketoiminnan muut tuotot	6,0	0,0	7,0	0,1	47,0	0,3	50,0	0,2
Materiaalit ja palvelut	-18.720,0	95,8	-11.674,0	85,2	-26.355,0		-32.063,0	
Aineet, tarvikkeet ja tavarat	-18.649,0	95,5	-11.643,0	85,0	-26.312,0		-32.008,0	
Ostot tilikauden aikana	-18.649,0	95,5	-11.643,0	85,0	-26.312,0		-32.008,0	
Varastojen muutos								
Ulkopuoliset palvelut	-70,0	0,4	-31,0	0,2	-43,0	0,2	-55,0	0,2
BRUTTOTULOS	820,0	4,2	2.034,0	14,8	-8.867,0	50,8	-6.584,0	25,9
Henkilöstökulut	-181,0	0,9	-138,0	1,0	-150,0	0,9	-228,0	0,9
Palkat ja palkkiot	-153,0	0,8						
Henkilöstösivukulut	-29,0	0,1						
Eläkekulut	-26,0	0,1						
Muut henkilösivukulut	-2,0	0,0						
Poistot ja arvonalentumiset	-69,0	0,4	-66,0	0,5	-66,0	0,4	-74,0	0,3
Suunnitelman mukaiset poistot	-69,0	0,4						
Arvonalentumiset pysyvien vastaavien hyödykkeistä								
Vaihtuvien vastaavien poikkeukselliset arvonalentumiset								
Liiketoiminnan muut kulut	-666,0	3,4	-648,0	4,7	-808,0	4,6	-1.039,0	4,1
LIKEVOITTO (-TAPPIO)	-96,0	0,5	1.183,0	8,6	-9.892,0	56,7	-7.925,0	31,2

Rahoitustuotot ja -kulut	754,0	3,9	739,0	5,4	1.460,0	8,4	1.888,0	7,4
Tuotot osuuksista saman konsernin yrityksissä								
Tuotot osuuksista omistusyhteisyrityksissä	728,0	3,7	728,0	5,3	1.457,0	8,4	1.962,0	7,7
Tuotot muista pysyvien vastaavien sijoituksista								
Tuotot muista pysyvien vastaavien sijoituksista saman kons. yrityksiltä								
Muut korko- ja rahoitustuotot	36,0	0,2	11,0	0,1	4,0	0,0	10,0	0,0
Muut korko- ja rahoitustuotot saman konsernin yrityksiltä								
Arvonalentumiset pysyvien vastaavien sijoituksista								
Arvonalentumiset vaihtuvien vastaavien rahoitusarvopapereista								
Korkokulut ja muut rahoituskulut	-11,0	0,1			-1,0	0,0	-84,0	0,3
Korkokulut ja muut rahoituskulut saman konsernin yrityksille								
VOITTO (TAPPIO) ENNEN TILINPÄÄTÖSSIIRTOJA JA VEROJA	658,0	3,4	1.922,0	14,0	-8.432,0	48,3	-6.038,0	23,7
Tilinpäätössiirrot	4,0	0,0	4,0	0,0	5,0	0,0	7,0	0,0
Poistoeron muutos	4,0	0,0	4,0	0,0	5,0	0,0	7,0	0,0
Verotusperusteisten varausten muutos								
Konserniavustus/satunnaiset erät								
Tulovero			-227,0	1,7				
Muut välittömät verot								
Laskennallisen verovelan muutos								
TILIKAUDEN VOITTO (TAPPIO)	662,0	3,4	1.699,0	12,4	-8.427,0	48,3	-6.031,0	23,7

Yrityksen tuloslaskelma (t EUR)

	31.12.2016 12 KK	%	31.12.2017 12 KK	%	31.12.2018 12 KK	%
TULOSLASKELMA						
LIKEVAIHTO	11.399,0	100	15.662,0	100	19.992,0	100
Valmiiden ja keskeneräisten tuotteiden varastojen muutos						
Valmistus omaan käyttöön						
Liiketoiminnan muut tuotot	52,0	0,5	9,0	0,1	3.537,0	17,7
Materiaalit ja palvelut	-9.888,0	86,7	-14.772,0	94,3	-20.321,0	
Aineet, tarvikkeet ja tavarat			-14.579,0	93,1	-20.224,0	
Ostot tilikauden aikana			-14.579,0	93,1	-20.224,0	
Varastojen muutos						
Ulkopuoliset palvelut			-193,0	1,2	-97,0	0,5
BRUTTOTULOS	1.563,0	13,7	899,0	5,7	3.207,0	16,0
Henkilöstökulut	-186,0	1,6	-180,0	1,1	-200,0	1,0
Palkat ja palkkiot			-151,0	1,0	-169,0	0,8
Henkilöstösivukulut			-29,0	0,2	-31,0	0,2
Eläkekulut			-26,0	0,2	-28,0	0,1

Muut henkilösivukulut			-3,0	0,0	-3,0	0,0
Poistot ja arvonalentumiset	-244,0	2,1	-237,0	1,5	-132,0	0,7
Suunnitelman mukaiset poistot			-237,0	1,5	-132,0	0,7
Arvonalentumiset pysyvien vastaavien hyödykkeistä						
Vaihtuvien vastaavien poikkeukselliset arvonalentumiset						
Liiketoiminnan muut kulut	-720,0	6,3	-542,0	3,5	-777,0	3,9
LIIKEVOITTO (-TAPPIO)	412,0	3,6	-61,0	0,4	2.098,0	10,5
Rahoitustuotot ja -kulut	744,0	6,5	726,0	4,6	738,0	3,7
Tuotot osuuksista saman konsernin yrityksissä						
Tuotot osuuksista omistusyhteisyrityksissä	728,0	6,4	728,0	4,6	728,0	3,6
Tuotot muista pysyvien vastaavien sijoituksista						
Tuotot muista pysyvien vastaavien sijoituksista saman kons. yrityksiltä						
Muut korko- ja rahoitustuotot	37,0	0,3	13,0	0,1	38,0	0,2
Muut korko- ja rahoitustuotot saman konsernin yrityksiltä						
Arvonalentumiset pysyvien vastaavien sijoituksista						
Arvonalentumiset vaihtuvien vastaavien rahoitusarvopapereista						
Korkokulut ja muut rahoituskulut	-20,0	0,2	-14,0	0,1	-28,0	0,1
Korkokulut ja muut rahoituskulut saman konsernin yrityksille	-1,0	0,0	-1,0	0,0		
VOITTO (TAPPIO) ENNEN TILINPÄÄTÖSSIIRTOJA JA VEROJA	1.157,0	10,2	665,0	4,2	2.837,0	14,2
Tilinpäätössiirrot	2,0	0,0	28,0	0,2	333,0	1,7
Poistoeron muutos			28,0	0,2	333,0	1,7
Verotuserusteisten varausten muutos						
Konserniavustus/satunnaiset erät						
Tulovero	-136,0	1,2			-481,0	2,4
Muut välittömät verot						
Laskennallisen verovelan muutos						
TILIKAUDEN VOITTO (TAPPIO)	1.023,0	9,0	693,0	4,4	2.688,0	13,4

Yrityksen tase (t EUR)

	31.12.2019 12 KK	%	31.12.2020 12 KK	%	31.12.2021 12 KK	%	31.12.2022 12 KK	%
TASE								
VASTAAVAA								
PYSYVÄT VASTAAVAT	10.695,0	49,8	10.629,0	47,5	10.601,0	64,1	12.601,0	52,5
Aineettomat hyödykkeet					33,0	0,2	49,0	0,2
Kehittämismenot								
Aineettomat oikeudet								
Liikearvo								
Muut aineettomat hyödykkeet								
Ennakkomaksut								
Aineelliset hyödykkeet	1.415,0	6,6	1.350,0	6,0	1.288,0	7,8	1.222,0	5,1

Maa- ja vesialueet	52,0	0,2					52,0	0,2
Rakennukset ja rakennelmat	452,0	2,1					385,0	1,6
Koneet ja kalusto	52,0	0,2					30,0	0,1
Muut aineelliset hyödykkeet	859,0	4,0					755,0	3,1
Ennakkomaksut ja keskeneräiset hankinnat								
Sijoitukset	9.280,0	43,2	9.280,0	41,5	9.280,0	56,1	11.330,0	47,2
Osuudet saman konsernin yrityksissä								
Saamiset saman konsernin yrityksiltä								
Osuudet omistusyhteisyhteisöissä	9.280,0	43,2						
Saamiset omistusyhteisyhteisöiltä								
Muut osakkeet ja osuudet								
Muut saamiset								
VAIHTUVAT VASTAAVAT	10.773,0	50,2	11.749,0	52,5	5.930,0	35,9	11.387,0	47,5
Vaihto-omaisuus								
Aineet ja tarvikkeet								
Keskeneräiset tuotteet								
Valmiit tuotteet/tavarat								
Muu vaihto-omaisuus								
Ennakkomaksut								
Saamiset								
Pitkäaikaiset saamiset								
Myyntisaamiset								
Saamiset saman konsernin yrityksiltä								
Saamiset omistusyhteisyhteisöiltä								
Lainasaamiset								
Laskennallinen verosaaminen								
Muut saamiset								
Maksamattomat osakkeet/osuudet								
Siirtosaamiset								
Lyhytaikaiset saamiset	2.803,0	13,1	1.905,0	8,5	3.944,0	23,9	7.568,0	31,5
Myyntisaamiset	2.200,0	10,2	1.853,0	8,3	3.082,0	18,6	6.448,0	26,9
Saamiset saman konsernin yrityksiltä	593,0	2,8	52,0	0,2	32,0	0,2	16,0	0,1
Saamiset omistusyhteisyhteisöiltä								
Lainasaamiset								
Laskennallinen verosaaminen								
Muut saamiset					830,0	5,0	1.104,0	4,6
Maksamattomat osakkeet/osuudet								
Siirtosaamiset	10,0	0,0						
Rahoitusarvopaperit								
Osuudet saman konsernin yrityksissä								
Muut osakkeet ja osuudet								
Muut arvopaperit								
Rahat ja pankkisaamiset	7.970,0	37,1	9.843,0	44,0	1.986,0	12,0	3.819,0	15,9
TASEEN LOPPUSUMMA	21.468,0	100	22.378,0	100	16.530,0	100	23.988,0	100

VASTATTAVAA								
OMA PÄÄOMA								
Osake-, osuus tai muu vastaava pääoma	110,0	0,5	110,0	0,5	110,0	0,7	110,0	0,5
Ylikurssirahasto								
Arvonkorotusrahasto								
Muut rahastot	16.462,0	76,7	14.462,0	64,6	14.462,0	87,5	14.462,0	60,3
Sijoitetun vapaan oman pääoman rahasto	16.462,0	76,7	14.462,0	64,6	14.462,0	87,5	14.462,0	60,3
Vararahasto								
Yhtiöjärjestyksen tai sääntöjen mukaiset rahastot								
Käyvän arvon rahasto								
Muut rahastot								
Edellisten tilikausien tulos	2.472,0	11,5	3.134,0	14,0	4.833,0	29,2	-3.594,0	-15,0
Tilikauden tulos	662,0	3,1	1.699,0	7,6	-8.427,0	-51,0	-6.031,0	-25,1
Pääomalainat								
TILINPÄÄTÖSSIIRTOJEN KERTYMÄ	130,0	0,6	126,0	0,6	121,0	0,7	114,0	0,5
Kertynyt poistoero	130,0	0,6	126,0	0,6	121,0	0,7	114,0	0,5
Verotusperusteiset varaukset								
PAKOLLISET VARAUKSET								
Eläkevaraukset								
Verovaraukset								
Muut pakolliset varaukset								
VIERAS PÄÄOMA								
Pitkäaikainen vieras pääoma							11.000,0	45,9
Joukkovelkakirjalainat								
Vaihtovelkakirjalainat								
Pääomalainat								
Lainat rahoituslaitoksilta							9.350,0	39,0
Takaisinlainat työeläkevakuutuslaitoksilta								
Saadut ennakot								
Ostovelat								
Rahoitusvekselit								
Velat saman konsernin yrityksille							1.650,0	6,9
Velat omistusyhteisyriksille								
Laskennallinen verovelka								
Muut velat								
Siirtovelat								
Lyhytaikainen vieras pääoma	1.632,0	7,6	2.847,0	12,7	5.431,0	32,9	7.927,0	33,0
Joukkovelkakirjalainat								
Vaihtovelkakirjalainat								
Pääomalainat								
Lainat rahoituslaitoksilta							1.100,0	4,6
Takaisinlainat työeläkevakuutuslaitoksilta								
Saadut ennakot								
Ostovelat	1.327,0	6,2	2.268,0	10,1	5.328,0	32,2	6.178,0	25,8
Rahoitusvekselit								
Velat saman konsernin yrityksille			226,0	1,0	48,0	0,3	549,0	2,3

Velat omistusyhteisyrityksille								
Muut velat	281,0	1,3	130,0	0,6	33,0	0,2	37,0	0,2
Siirtovelat	24,0	0,1	224,0	1,0	22,0	0,1	62,0	0,3
TASEEN LOPPUSUMMA	21.468,0	100	22.378,0	100	16.530,0	100	23.988,0	100

Yrityksen tase (t EUR)

	31.12.2016 12 KK	%	31.12.2017 12 KK	%	31.12.2018 12 KK	%
TASE						
VASTAAVAA						
PYSYVÄT VASTAAVAT	12.566,0	51,4	12.375,0	52,3	10.753,0	44,7
Aineettomat hyödykkeet	17,0	0,1	2,0	0,0		
Kehittämismenot						
Aineettomat oikeudet			2,0	0,0		
Liikearvo						
Muut aineettomat hyödykkeet						
Ennakkomaksut						
Aineelliset hyödykkeet	3.270,0	13,4	3.094,0	13,1	1.473,0	6,1
Maa- ja vesialueet			249,0	1,1	52,0	0,2
Rakennukset ja rakennelmat			1.351,0	5,7	464,0	1,9
Koneet ja kalusto			519,0	2,2	62,0	0,3
Muut aineelliset hyödykkeet			931,0	3,9	894,0	3,7
Ennakkomaksut ja keskeneräiset hankinnat			44,0	0,2		
Sijoitukset	9.280,0	37,9	9.280,0	39,2	9.280,0	38,5
Osuudet saman konsernin yrityksissä						
Saamiset saman konsernin yrityksiltä						
Osuudet omistusyhteisyrityksissä					9.280,0	38,5
Saamiset omistusyhteisyrityksiltä						
Muut osakkeet ja osuudet			9.280,0	39,2		
Muut saamiset						
VAIHTUVAT VASTAAVAT	11.905,0	48,6	11.271,0	47,7	13.326,0	55,3
Vaihto-omaisuus						
Aineet ja tarvikkeet						
Keskeneräiset tuotteet						
Valmiit tuotteet/tavarat						
Muu vaihto-omaisuus						
Ennakkomaksut						
Saamiset						
Pitkäaikaiset saamiset	1.035,0	4,2	207,0	0,9	95,0	0,4
Myyntisaamiset						
Saamiset saman konsernin yrityksiltä						
Saamiset omistusyhteisyrityksiltä						
Lainasaamiset						
Laskennallinen verosaaminen						
Muut saamiset	1.035,0	4,2	207,0	0,9	95,0	0,4
Maksamattomat osakkeet/osuudet						
Siirtosaamiset						

Lyhytaikaiset saamiset	5.747,0	23,5	4.951,0	20,9	2.977,0	12,4
Myyntisaamiset	2.496,0	10,2	2.199,0	9,3	1.982,0	8,2
Saamiset saman konsernin yrityksiltä	3.210,0	13,1	2.744,0	11,6	970,0	4,0
Saamiset omistusyhteisyrittäjäryhmittä						
Lainasaamiset						
Laskennallinen verosaaminen						
Muut saamiset	40,0	0,2	2,0	0,0		
Maksamattomat osakkeet/osuudet						
Siirtosaamiset	1,0	0,0	6,0	0,0	25,0	0,1
Rahoitusarvopaperit						
Osuudet saman konsernin yrityksissä						
Muut osakkeet ja osuudet						
Muut arvopaperit						
Rahat ja pankkisaamiset	5.123,0	20,9	6.114,0	25,9	10.254,0	42,6
TASEEN LOPPUSUMMA	24.471,0	100	23.647,0	100	24.079,0	100
VASTATTAVAA						
OMA PÄÄOMA						
Osake-,osuus tai muu vastaava pääoma	110,0	0,4	110,0	0,5	110,0	0,5
Ylikurssirahasto						
Arvonkorotusrahasto						
Muut rahastot	16.462,0	67,3	16.462,0	69,6	16.462,0	68,4
Sijoitetun vapaan oman pääoman rahasto	16.462,0	67,3	16.462,0	69,6	16.462,0	68,4
Vararahasto						
Yhtiöjärjestyksen tai sääntöjen mukaiset rahastot						
Käyvän arvon rahasto						
Muut rahastot						
Edellisten tilikausien tulos	1.217,0	5,0	1.890,0	8,0	2.184,0	9,1
Tilikauden tulos	1.023,0	4,2	693,0	2,9	2.688,0	11,2
Pääomalainat						
TILINPÄÄTÖSSIIRTOJEN KERTYMÄ	494,0	2,0	466,0	2,0	134,0	0,6
Kertynyt poistoero	494,0	2,0	466,0	2,0	134,0	0,6
Verotusperusteiset varaukset						
PAKOLLISET VARAUKSET						
Eläkevaraukset						
Verovaraukset						
Muut pakolliset varaukset						
VIERAS PÄÄOMA						
Pitkäaikainen vieras pääoma	1.010,0	4,1	524,0	2,2	275,0	1,1
Joukkovelkakirjalainat						
Vaihtovelkakirjalainat						
Pääomalainat						
Lainat rahoituslaitoksilta	933,0	3,8	524,0	2,2	275,0	1,1
Takaisinlainat työeläkevakuutuslaitoksilta						
Saadut ennakot						
Ostovelat						
Rahoitusvelselit						
Velat saman konsernin yrityksille	77,0	0,3				

Velat omistusyhteisyriyksille						
Laskennallinen verovelka						
Muut velat						
Siirtovelat						
Lyhytaikainen vieras pääoma	4.155,0	17,0	3.501,0	14,8	2.226,0	9,2
Joukkovelkakirjalainat						
Vaihtovelkakirjalainat						
Pääomalainat						
Lainat rahoituslaitoksilta						
Takaisinlainat työeläkevakuutuslaitoksilta						
Saadut ennakot						
Ostovelat	810,0	3,3	607,0	2,6	1.442,0	6,0
Rahoitusvekselit						
Velat saman konsernin yrityksille	2.807,0	11,5	2.469,0	10,4	20,0	0,1
Velat omistusyhteisyriyksille						
Muut velat	429,0	1,8	402,0	1,7	260,0	1,1
Siirtovelat	109,0	0,4	24,0	0,1	504,0	2,1
TASEEN LOPPUSUMMA	24.471,0	100	23.647,0	100	24.079,0	100

Tietoa tilintarkastuksesta

Tilikausi	Tilintarkastajan nimi	Tilintarkastusyhteisö
31.12.22	Marko Paasovaara KHT	TALVEA Julkishallinnon Palvelut Oy

Tilintarkastaja on antanut vakiomuotoisen tilintarkastuskertomuksen.

31.12.21	Paasovaara Marko JHT	Talvea Julkishallinnon Palvelut Oy
----------	----------------------	------------------------------------

Tilintarkastaja on antanut lisätietoja, joilla saattaa olla vaikutusta tilinpäätöksen tulkintaan.

31.12.20	Räisänen Anne KHT	Ernst & Young Oy tilintarkastusyhteisö
----------	-------------------	----------------------------------------

Tilintarkastaja on antanut vakiomuotoisen tilintarkastuskertomuksen.

31.12.19	Räisänen Anne KHT	Ernst & Young Oy
----------	-------------------	------------------

Tilintarkastaja on antanut vakiomuotoisen tilintarkastuskertomuksen.

Tietoa tilintarkastuksesta

Tilikausi	Tilintarkastajan nimi	Tilintarkastusyhteisö
31.12.18	Räisänen Anne KHT	Ernst & Young Oy

Tilintarkastaja on antanut vakiomuotoisen tilintarkastuskertomuksen.

31.12.17	Räisänen Anne KHT	Ernst & Young Oy
----------	-------------------	------------------

Tilintarkastaja on antanut vakiomuotoisen tilintarkastuskertomuksen.

31.12.16	Räisänen Anne KHT	Ernst & Young Oy
----------	-------------------	------------------

Tilintarkastaja on antanut vakiomuotoisen tilintarkastuskertomuksen.

Yrityksen tunnusluvut

Tilikausi	31.12.2019	31.12.2020	31.12.2021	31.12.2022
Volyymi				
Liikevaihto tEUR	19.534,0	13.701,0	17.441,0	25.429,0
Liikevaihdon muutos %	-2,3	-29,9	27,3	45,8
Liikevaihto tEUR/henkilö	6.511,3	6.850,5	5.813,7	6.357,3
Jalostusarvo tEUR /henkilö	51,3	693,5	-3.225,3	-1.905,8
Kannattavuus				
Käyttökate %	-0,1	9,1	-56,2	-30,8
Liikevoitto %	-0,5	8,6	-56,6	-31,1
Nettotulos %	3,4	12,4	-48,2	-23,7
Sijoitetun pääoman tuotto %	3,2	9,7	-54,8	-42,0
Kokonaispääoman tuotto %	2,9	8,8	-43,3	-29,4
Maksuvalmius				
Quick ratio	6,6	4,1	1,1	1,4
Current ratio	6,6	4,1	1,1	1,4
Vakavaraisuus				
Omavaraisuusaste %	92,4	87,3	67,1	21,1
Net gearing	-0,4	-0,5	-0,2	1,6
Suhteellinen velkaantuneisuus %	8,4	20,8	31,1	74,4
Käyttöpääoma				
Käyttöpääoma %	4,5	-3,0	-12,9	1,1
Vaihto-omaisuus/liikevaihto %				
Myyntisaamisten kiertoaika pv	41	49	64	93
Ostovelkojen kiertoaika pv	26	71	74	70

Toimialan tunnusluvut

Toimiala 35140 Sähkön kauppa (258 kpl)

Vuosi	2019	2020	2021	2022
Toimialalla yrityksiä	93	97	105	102
Volyymi				
Liikevaihto tEUR	9.532,0	5.317,0	7.841,0	9.673,0
Liikevaihdon muutos %	0,0	-10,3	45,1	48,0
Liikevaihto tEUR/henkilö	1.380,3	802,2	1.238,9	1.299,0
Jalostusarvo tEUR /henkilö	105,0	68,0	37,8	98,2
Kannattavuus				
Käyttökate %	2,6	0,7	0,1	1,9
Liikevoitto %	1,3	0,0	0,0	0,3
Nettotulos %	0,7	0,0	-0,4	0,0
Sijoitetun pääoman tuotto %	0,5	0,3	-0,3	0,0
Kokonaispääoman tuotto %	0,5	0,3	-0,3	0,0
Maksuvalmius				
Quick ratio	1,3	1,2	1,1	1,1
Current ratio	1,3	1,2	1,3	1,1
Vakavaraisuus				
Omavaraisuusaste %	44,9	42,3	33,8	36,2
Suhteellinen velkaantuneisuus %	48,5	54,6	57,9	59,9

Käyttöpääoma

Käyttöpääoma %	5,8	3,9	6,0	1,7
Vaihto-omaisuus/liikevaihto %	1,0	3,3	2,2	2,6
Myyntisaamisten kiertoaika pv	47	51	65	51
Ostovelkojen kiertoaika pv	19	24	33	35

	Toimiala	Kaikki yritykset
Häiriöriski	3,5%	7,2%
Konkurssiriski	1,2%	0,6%

Yrityksen tunnusluvut

Tilikausi	31.12.2016	31.12.2017	31.12.2018
Volyymi			
Liikevaihto tEUR	11.399,0	15.662,0	19.992,0
Liikevaihdon muutos %	-3,8	37,4	27,6
Liikevaihto tEUR/henkilö	3.799,7	5.220,7	6.664,0
Jalostusarvo tEUR /henkilö	280,7	118,7	810,0
Kannattavuus			
Käyttökate %	5,7	1,1	9,5
Liikevoitto %	3,6	-0,4	8,9
Nettotulos %	8,9	4,2	10,0
Sijoitetun pääoman tuotto %	5,9	3,3	13,4
Kokonaispääoman tuotto %	5,0	2,8	12,0
Maksuvalmius			
Quick ratio	2,6	3,2	5,9
Current ratio	2,6	3,2	5,9
Vakavaraisuus			
Omavaraisuusaste %	78,9	83,0	89,6
Net gearing	-0,2	-0,3	-0,5
Suhteellinen velkaantuneisuus %	45,3	25,7	12,5
Käyttöpääoma			
Käyttöpääoma %	14,8	10,2	2,7
Vaihto-omaisuus/liikevaihto %			
Myyntisaamisten kiertoaika pv	80	51	36
Ostovelkojen kiertoaika pv		15	26

Toimialan tunnusluvut

Toimiala 35140 Sähkön kauppa (258 kpl)

Vuosi	2016	2017	2018
Toimialalla yrityksiä	65	72	80
Volyymi			
Liikevaihto tEUR	13.012,0	13.104,0	11.694,0
Liikevaihdon muutos %	-1,7	-3,5	14,1
Liikevaihto tEUR/henkilö	1.311,9	1.111,7	1.426,8
Jalostusarvo tEUR /henkilö	72,0	131,0	160,0

Kannattavuus

Käyttökate %	1,7	2,9	1,9
Liikevoitto %	0,6	2,4	1,3
Nettotulos %	0,0	1,4	0,4
Sijoitetun pääoman tuotto %	0,6	3,3	1,6
Kokonaispääoman tuotto %	0,6	1,9	1,4

Maksuvalmius

Quick ratio	1,0	1,0	1,3
Current ratio	1,1	1,0	1,2

Vakavaraisuus

Omavaraisuusaste %	30,6	33,9	33,8
Suhteellinen velkaantuneisuus %	73,0	48,3	56,7

Käyttöpääoma

Käyttöpääoma %	5,6	5,9	5,6
Vaihto-omaisuus/liikevaihto %	1,5	1,2	1,1
Myyntisaamisten kiertoaika pv	45	49	58
Ostovelkojen kiertoaika pv	24	20	22

	Toimiala	Kaikki yritykset
Häiriöriski	3,5%	7,2%
Konkurssiriski	1,2%	0,6%

Toiminimenkirjoitusteksti

Yhtiöjärjestyksen mukaan toiminimen kirjoittavat toimitusjohtaja yksin ja hallituksen jäsenet kaksi yhdessä.

Nimenkirjoitus

Päivitetty 23.10.2023

Nimi	Kansalaisuus	Eroaika
Huovinen Jari Perttu , Joensuu 070470	Prokuristi FI	
Prokuristi kirjoittaa toiminimen yksin.		
Tuorila Mikael Armas , Kalajoki 090992	Prokuristi FI	
Prokuristi kirjoittaa toiminimen yksin.		
Jääskeläinen Joni Petteri , Oulu 100185	Prokuristi FI	Oikeus päättynyt 20.08.2023
Prokuristi kirjoittaa toiminimen yksin.		